



# EXERCICI ECONÒMIC

2017

GRAMEIMPULS, SA  
SOCIETAT MUNICIPAL DE L'AJUNTAMENT DE  
SANTA COLOMA DE GRAMENET



## ÍNDEX

---

### **ESTATS FINANCERS** 3

---

1. <i>Balanç de Situació 2016 i 2017</i>	4
2. <i>Compte de Pèrdues i Guanys 2016 i 2017</i>	6
3. <i>Estat de Canvis en el Patrimoni Net 2016 i 2017</i>	7
4. <i>Estat de Fluxos d'Efectiu 2016 i 2017</i>	9

### **MEMORIA ECONÒMICA**

---

1. <i>Activitat de l'empresa</i>	11
2. <i>Bases de presentació dels comptes anuals</i>	13
3. <i>Aplicació del resultat</i>	14
4. <i>Normes de registre i valoració</i>	15
5. <i>Immobilitzat material</i>	24
6. <i>Inversions immobiliàries</i>	28
7. <i>Immobilitzat intangible</i>	28
8. <i>Arrendaments financers</i>	30
9. <i>Instruments financers</i>	30
10. <i>Existències</i>	36
11. <i>Moneda estrangera</i>	37
12. <i>Situació fiscal</i>	37
13. <i>Ingressos i despeses</i>	39
14. <i>Provisions i contingències</i>	41
15. <i>Informació sobre medi ambient</i>	42
16. <i>Retribucions a llarg termini</i>	43
17. <i>Transaccions amb pagaments basats en instruments patrimoni</i>	43
18. <i>Subvencions, donacions i llegats</i>	43
19. <i>Combinacions de negoci</i>	46
20. <i>Negocis conjunts</i>	46
21. <i>Actius no corrents mantinguts per a la venda i operacions interrompudes</i>	46
22. <i>Fets posteriors al tancament</i>	46
23. <i>Operacions amb parts vinculades</i>	46
24. <i>Altres informació</i>	47

25. Informació segmentada	51
26. Administradors	52
<b>INFORME DE GESTIÓ</b>	<b>53</b>

---

## **ESTATS FINANCERS**

1. Balanç de situació 2016 i 2017
2. Compte de pèrdues i guanys 2016 i 2017
3. Estat de Canvis en el Patrimoni Net 2016 i 2017
4. Estat de Fluxos d'Efectiu 2016 i 2017

**BALANÇ DE SITUACIÓ**

ACTIU	Notes	2017	2016
<b>A) ACTIU NO CORRENT</b>		<b>3.000.853,58</b>	<b>2.051.824,72</b>
<u>I. Immobilitzat intangible</u>	Nota 7	12.939,67	16.024,12
1. Desenvolupament			
2. Concessions			
3. Patents, llicències, marques i similars	Nota 4.1	385,10	305,35
4. Fons de comerç			
5. Aplicacions informàtiques	Nota 4.1	12.554,57	15.718,77
6. Investigació			
7. Altre immobilitzat intangible			
<u>II. Immobilitzat material</u>	Nota 5	2.980.178,79	2.028.619,60
1. Terrenys i construccions		2.350.575,38	1.545.504,09
2. Instal·lacions tècniques i altre immobilitzat material		593.734,98	275.868,48
3. Immobilitzat en curs		35.868,43	207.247,03
<u>III. Inversions immobiliàries</u>		0	0
1. Terrenys			
2. Construccions			
<u>IV. Inversions en empreses del grup i associades a llarg termini</u>		0	0
1. Instruments de patrimoni			
2. Crèdits a empreses			
3. Valors representatius del deute			
4. Derivats			
5. Altres actius financers			
6. Altres inversions			
<u>V. Inversions financeres a llarg termini</u>		7.735,12	7.181,00
1. Instruments de patrimoni			
2. Crèdits a tercers			
3. Valors representatius del deute			
4. Derivats			
5. Altres actius financers	Nota 9.1.1	7.735,12	7.181,00
6. Altres inversions			
<u>VI. Actius per impost diferit</u>			
<u>VII. Deutors comercials no corrents</u>			
<b>A) ACTIU CORRENT</b>		<b>10.800.058,27</b>	<b>9.162.549,04</b>
<u>I. Actius no corrents mantinguts per a la venda</u>			
<u>II. Existències</u>		200,00	200,00
1. Comercial			
2. Matèries primeres i altres aprovisionaments			
3. Productes en curs			
4. Productes acabats			
5. Subproductes, residus i materials recuperats			
6. Bestretes a proveïdors	Nota 4.8, 10	200,00	200,00
<u>III. Deutors comercials i altres comptes a cobrar</u>		10.086.573,84	8.764.860,86
1. Clients per vendes i prestacions de serveis	Nota 9.1.4	128.048,21	214.068,89
2. Clients empreses del grup i associades	Notes 4.20 i 23.1	115.257,09	50.316,06
3. Deutors varis			
4. Personal			
5. Actius per impost corrent	Nota 12	242,69	139,11
6. Altres crèdits amb les Administracions Públiques	Nota 12	9.843.025,85	8.500.336,80
<u>IV Inversions en empreses del grup i associades a curt termini</u>		0	0
1. Instruments de patrimoni			
2. Crèdits a empreses			
3. Valors representatius del deute			
4. Derivats			
5. Altres actius financers			
6. Altres inversions			
<u>V Inversions financeres a curt termini</u>		0	0
1. Instruments de patrimoni			
2. Crèdits a empreses			
3. Valors representatius del deute			
4. Derivats			
5. Altres actius financers			
6. Altres inversions			
<u>VI. Periodificacions a curt termini</u>		32.301,59	29.040,44
<u>VII. Efectiu i altres actius líquids equivalents</u>		680.982,84	368.447,74
1. Tresoreria		680.982,84	368.447,74
2. Altres actius líquids equivalents			
<b>TOTAL ACTIU (A+B)</b>		<b>13.800.911,85</b>	<b>11.214.373,76</b>

**BALANÇ DE SITUACIÓ**

P A S S I U	Notes	2.017	2.016
<b>A) PATRIMONI NET</b>		<b>3.152.113,06</b>	<b>2.648.733,48</b>
<u>A.1) Fons propis</u>	Nota 9.2	791.112,12	740.685,48
I. Capital		60.101,21	60.101,21
1. Capital escriturat		60.101,21	60.101,21
2. (Capital no exigít)			
II. Prima d'emissió			
III. Reserves		463.023,33	463.023,33
1. Legal i estatutàries		12.020,24	12.020,24
2. Altres reserves		451.003,09	451.003,09
IV. (Accions i participacions en patrimoni pròpies)			
V. Resultat d'exercicis anteriors		-82.843,90	-131.220,14
1. Romanent			
2. (Resultats negatius d'exercicis anteriors)		-82.843,90	-131.220,14
VI. Altres aportacions de socis		300.404,84	300.404,84
VII. Resultat de l'exercici		50.426,64	48.376,24
VIII. (Dividend a compte)			
IX. Altres instruments de patrimoni net			
<u>A.2) Ajusts per canvis de valor</u>			
I. Actius i financers disponibles per a la venda			
II. Operacions de cobertura			
III. Actius no corrents i passius vinculats, mantinguts per a la venda			
IV. Diferència de conversió			
V. Altres			
<u>A.3) Subvencions, donacions i llegats rebuts</u>	Notes 4.17,5.13,9.2, 18.2	2.361.000,94	1.908.048,00
<b>B) PASSIU NO CORRENT</b>		<b>162.117,85</b>	<b>141.080,96</b>
<u>I. Provisions a llarg termini</u>		132.269,18	115.314,15
1. Obligacions per prestacions a llarg termini al Personal			
2. Actuacions mediambientals			
3. Provisions per reestructuració			
4. Altres provisions		132.269,18	115.314,15
<u>II. Deutes a llarg termini</u>	Nota 4.6.2, 9.1.1	29.848,67	25.766,81
1. Obligacions i valors negociables			
2. Deutes amb entitats de crèdit			
3. Creditors per arrendament financer			
4. Derivat			
5. Altres passius financers		29.848,67	25.766,81
<u>III. Deutes amb empreses del grup i associades a llarg termini</u>			
<u>IV. Passius per impost diferit</u>			
<u>V. Periodificacions a llarg termini</u>			
<u>VI. Creditors comercials no corrents</u>			
<u>VII. Deute amb característiques especials a llarg termini</u>			
<b>C) PASSIU CORRENT</b>		<b>10.486.680,94</b>	<b>8.424.559,32</b>
<u>I. Passius vinculats amb actius no corrents mantinguts per a la venda</u>			
<u>II. Provisions a curt termini</u>	Notes 4.13,14.1	506.023,16	327.863,60
<u>III. Deutes a curt termini</u>			
1. Obligacions i altres valors negociables			
2. Deutes amb entitats de crèdit			
3. Creditors per arrendament financer			
4. Derivat			
5. Altres passius financers		0,00	0,00
<u>IV. Deutes amb empreses del grup associades a curt termini</u>	Nota 4.20, 9.1.1, 23.1		
<u>V. Creditors comercials i altres comptes a pagar</u>	Nota 9.1.1	583.748,32	476.575,50
1. Proveïdors		134.642,80	105.798,03
2. Proveïdors empreses del grup i associades			
3. Creditors vari		99.225,60	54.100,00
4. Personal (remuneracions pendents de pagament)		5.180,96	6.146,61
5. Passius per impost corrent			
6. Altres deutes amb les Administracions Públiques	Nota 12	341.608,96	308.490,86
7. Bestretes de clients		3.090,00	2.040,00
<u>VI. Periodificacions a curt termini</u>	Nota 9.3	9.396.909,46	7.620.120,22
<u>VII. Deute amb característiques especials a curt termini</u>			
<b>TOTAL GENERAL (A+B+C)</b>		<b>13.800.911,85</b>	<b>11.214.373,76</b>

**COMPTE DE PÈRDUES I GUANYS**

		<b>2.017</b>	<b>2.016</b>
<b>A) OPERACIONS CONTINUADES</b>			
<u>1. Import net de la xifra de negocis</u>	Nota 25	878.185,10	911.691,45
a) Vendes			
b) Prestacions de serveis		878.185,10	911.691,45
<u>2. Variació d'existències de productes acabats i en curs de fabricació</u>			
<u>3. Treballs realitzats per l'empresa per al seu actiu</u>			
<u>4. Aprovisionaments</u>	Nota 13.1	-380.580,54	-308.361,64
a) Consum de mercaderies			
b) Consum de matèries primeres i altres matèries consumibles		-380.580,54	-308.361,64
c) Treballs realitzats per altres empreses			
d) Deteriorament de mercaderies, matèries primeres i altres aprovisionaments			
<u>5. Altres ingressos d'explotació</u>	Nota 18	8.526.857,21	7.422.135,24
a) Ingressos accessoris i altres de gestió corrent		0,28	
b) Subvencions d'explotació incorporades al resultat de l'exercici		8.526.856,93	7.422.135,24
c) Altres ingressos			
<u>6. Despeses de personal</u>		-7.274.808,12	-6.470.093,40
a) Sous, salaris i assimilats		-5.560.825,56	-4.923.698,13
b) Càrregues socials	Nota 13.2	-1.713.982,56	-1.546.395,27
c) Provisions			
<u>7. Altres despeses d'explotació</u>		-1.625.089,05	-1.285.432,37
a) Serveis exteriors		-1.031.458,34	-990.381,82
b) Tributs		-7.276,55	-11.009,95
c) Pèrdues, deteriorament i variació de provisions per operacions cials	Nota 9.1.4 i 13.5	-108.933,36	258.016,41
d) Altres despeses de gestió corrent		-477.420,80	-542.057,01
<u>8. Amortització d'immobilitzat</u>	Notes 4.1,5,7	-168.201,71	-130.130,22
<u>9. Imputació de subvencions d'immobilitzat no financer i altres</u>		79.737,49	46.242,01
<u>10. Excessos de provisions</u>			
<u>11. Deteriorament i resultat per alienacions de l'immobilitzat</u>		-1.727,17	-134.105,82
a) Deteriorament i pèrdues		-2.554,35	-133.516,96
b) Resultats per alienacions i altres		827,18	-588,86
<u>12. Diferència negativa de combinacions de negoci</u>			
<u>13. Altres resultats</u>		15.508,28	-3.855,26
<b>A.1 RESULTAT D'EXPLOTACIÓ (1+2+3+4+5+6+7+8+9+10+11+12+13)</b>		<b>49.881,49</b>	<b>48.089,99</b>
<u>14. Ingressos financers</u>		545,18	286,25
a) De participacions en instruments de patrimoni			
b) De valors negociables i altres instruments financers			
c) Altre ingressos financers		545,18	286,25
<u>15. Despeses financeres</u>		-0,03	
a) Per pèrdues amb empreses del grup i associades			
b) Per deutes amb tercers		-0,03	
c) Per actualitzacions de provisions			
<u>16. Variació de valor raonable en instruments financers</u>			
a) Cartera de negociació i altres			
b) Imputació al resultat de l'exercici per actius financers disponibles per a la venda			
<u>17. Diferències de canvi</u>			
<u>18. Deteriorament i resultat per alienacions d'instruments financers</u>			
<b>A.2 RESULTAT FINANCER (14+15+16+17+18)</b>		<b>545,15</b>	<b>286,25</b>
<b>A.3 RESULTAT ABANS D'IMPOSTOS (A.1+A.2)</b>		<b>50.426,64</b>	<b>48.376,24</b>
<u>19. Impostos sobre beneficis</u>			
<b>A.4 RESULTAT DE L'EXERCICI PROCEDENT D'OPERACIONS CONTINUADES</b>		<b>50.426,64</b>	<b>48.376,24</b>
<b>B) OPERACIONS INTERRUMPIDES</b>			
<u>20. Resultat de l'exercici procedent d'operacions interrompudes net d'impostos</u>			
<b>A.5 RESULTAT DE L'EXERCICI (A.4+20)</b>	Nota 3.1	<b>50.426,64</b>	<b>48.376,24</b>



**ESTAT D'INGRESSOS I DESPESES RECONEGUTS**

Núm. Compte		Notes a la memòria	2.017	2.016
	<b>A) Resultat del compte de pèrdues i guanys</b>		<b>50.426,64</b>	<b>48.376,24</b>
	<b>Ingressos i despeses imputats directament al patrimoni net</b>			
	<b>I. Per valoració instruments financers</b>			
(800),(89),900 991,992	1. Actius financers disponibles per a la venda			
	2. Altres ingressos/despeses			
(810),910	<b>II. Per cobertures de fluxos d'efectiu</b>			
94	<b>III. Subvencions, donacions i llegats rebuts</b>	4.17, 5.13,18.2	532.690,43	
(85),95	<b>IV. Per guanys i pèrdues actuàries i altres ajustos</b>			
(8300)*,8301* (833),834, 835,838	<b>V. Efecte impositiu</b>			
	<b>B) Total ingressos i despeses imputats directament en el patrimoni net (I+II+III+IV+V)</b>		<b>0,00</b>	<b>0,00</b>
	<b>Transferències al compte de pèrdues i guanys</b>			
	<b>VI. Per valoració instruments financers</b>			
(802),902,993 ,994	1. Actius financers disponibles per a la venda			
	1. Altres ingressos/despeses			
(812),912	<b>VII. Per cobertures de fluxos d'efectiu</b>			
(84)	<b>VIII. Subvencions, donacions i llegats rebuts</b>	4.17, 5.13,18.2	(79.737,79)	(46.242,01)
8301*,(836), (837)	<b>IX. Efecte impositiu</b>			
	<b>C) Total transferències al compte de pèrdues i guanys (VI+VII+VIII+IX)</b>		(79.737,49)	(46.242,01)
	<b>TOTAL D'INGRESSOS I DESPESES RECONEGUTS (A + B + C)</b>		<b>503.379,58</b>	<b>2.134,23</b>

\* El seu signe pot ser positiu o negatiu.

**B) ESTAT TOTAL DE CANVIS EN EL PATRIMONI NET CORRESPONENT  
A L'EXERCICI ACABAT EL 31 DE DESEMBRE DE 2017**

	Capital		Prima d'emissió	Reserves	(Accions i participacions en patrimoni pròpies)	Resultats d'exercicis anteriors	Altres aportacions de socis	Resultat de l'exercici	(Dividend a compte)	Altres instruments de patrimoni net	Ajustos per canvi de valor	Subvencions, donacions i llegats rebuts	TOTAL
	Esripturat	No exigit											
<b>A. SALDO, FINAL DE L'ANY 2015</b>	<b>60.101,21</b>			<b>463.023,33</b>		<b>(202.200,94)</b>	<b>300.404,84</b>	<b>70.980,80</b>				<b>1.954.290,01</b>	<b>2.646.599,25</b>
I. Ajustaments per canvis de criteri, 2015													
II. Ajustament per errors 2015													
<b>B. SALDO AJUSTAT, INICI DE L' ANY 2016</b>	<b>60.101,21</b>			<b>463.023,33</b>		<b>(202.200,94)</b>	<b>300.404,84</b>	<b>70.980,80</b>				<b>1.954.290,01</b>	<b>2.646.599,25</b>
I. Total ingressos i despeses reconegudes.								<b>48.376,24</b>				<b>(46.242,01)</b>	<b>2.134,23</b>
II. Operacions amb socis o propietaris.													
1. Augments de capital.													
2. (-) Reduccions de capital.													
3. Conversió de passius financers en patrimoni net (conversió obligacions, condonacions de deutes).													
4. (-) Distribució de dividendes.													
5. Operacions amb accions o participacions pròpies (netes).													
6. Increment (reducció) de patrimoni net resultant de una combinació de negocis.													
7. Altres operacions amb socis o propietaris.													
III. Altres variacions del patrimoni net.								<b>70.980,80</b>					<b>(70.980,80)</b>
<b>C. SALDO, FINAL DE L'ANY 2016</b>	<b>60.101,21</b>			<b>463.023,33</b>		<b>(131.220,14)</b>	<b>300.404,84</b>	<b>48.376,24</b>				<b>1.908.048,00</b>	<b>2.648.733,48</b>
I. Ajustos per canvi del criteri 2016													
II. Ajustos per errades 2016													
<b>D. SALDO AJUSTAT, INICI DE L'ANY 2017</b>	<b>60.101,21</b>			<b>463.023,33</b>		<b>(131.220,14)</b>	<b>300.404,84</b>	<b>48.376,24</b>				<b>1.908.048,00</b>	<b>2.648.733,48</b>
I. Total ingressos i despeses reconeguts								<b>50.426,64</b>				<b>452.952,94</b>	<b>503.379,58</b>
II. Operacions amb socis o propietaris													
1. Augments de capital													
2. (-) Reduccions de capital													
3. Conversió de passius financers en patrimoni net (conversió obligacions, condonacions de deutes).													
4. (-) Distribució de dividendes													
5. Operacions amb accions o participacions pròpies (netes).													
6. Increment (reducció) de patrimoni net resultant d' una combinació de negocis.													
7. Altres operacions amb socis o propietaris.													
III. Altres variacions del patrimoni net.								<b>48.376,24</b>					<b>(48.376,24)</b>
<b>E. SALDO, FINAL DE L'ANY 2017</b>	<b>60.101,21</b>			<b>463.023,33</b>		<b>(82.843,90)</b>	<b>300.404,84</b>	<b>50.426,64</b>				<b>2.361.000,94</b>	<b>3.152.113,06</b>

<b>ESTAT DE FLUXOS D'EFFECTIU</b>	<b>Notes a la memòria</b>	<b>2.017</b>	<b>2.016</b>
<b>A) FLUXOS D'EFFECTIU DE LES ACTIVITATS D'EXPLOTACIÓ</b>			
<b>1. Resultat de l'exercici abans d'impostos.</b>		<b>50.426,64</b>	<b>48.376,24</b>
<b>2. Ajustos del resultat.</b>		<b>(8.348.059,50)</b>	<b>(7.463.074,09)</b>
a) Amortització de l'immobilitzat(+).	Notes 5 , 7	168.201,71	130.130,22
b) Correccions valoratives per deteriorament (+/-).		(342,90)	136.032,21
c) Variació de provisions (+/-).		107.556,72	(265.017,14)
d) Imputació de subvencions (-).	Notes 14,9,4	(8.606.594,42)	(7.468.377,25)
e) Resultats per baixes i alienacions de l'immobilitzat (+/-).		(827,18)	588,86
f) Resultats per baixes i alienacions d'instruments financers (+/-).		0,00	0,00
g) Ingressos financers (-).		(545,18)	(286,25)
h) Despeses financeres (+).		0,03	0,00
i) Diferències de canvi (+/-).		0,00	0,00
j) Variació de valor raonable en instruments financers (+/-).		0,00	0,00
k) Altres ingressos i despeses (-/+).		(15.508,28)	3.855,26
<b>3. Canvis en el capital corrent.</b>		<b>568.081,97</b>	<b>446.943,07</b>
a) Existències (+/-).		0,00	1.671,38
b) Deutors i altres comptes a cobrar (+/-).		(1.318.712,15)	(1.839.298,62)
c) Altres actius corrents (+/-).		(3.261,15)	2.194,53
d) Creditors i altres comptes a pagar (+/-).		107.172,82	13.462,51
e) Altres passius corrents (+/-).		1.776.789,24	2.176.257,80
f) Altres actius i passius no corrents (+/-).		6.093,21	92.655,47
<b>4. Altres fluxos d'efectiu de les activitats d'explotació.</b>		<b>15.949,85</b>	<b>(3.616,12)</b>
a) Pagaments d'interessos (-).		(0,03)	0,00
b) Cobraments de dividends (+).		0,00	0,00
c) Cobraments d'interessos (+).		545,18	286,25
d) Cobraments (pagaments) per impostos sobre beneficis (-/+).		(103,58)	(47,11)
e) Altres pagaments (cobraments) (-/+).		15.508,28	(3.855,26)
<b>5. Fluxos d'efectiu de les activitats d'explotació (+/--1+/-2+/-3+/-4)</b>		<b>(7.713.601,04)</b>	<b>(6.971.370,90)</b>
<b>B) FLUXOS D'EFFECTIU DE LES ACTIVITATS D'INVERSIÓ</b>			
<b>6. Pagaments per inversions(-).</b>		<b>(1.121.898,70)</b>	<b>(226.218,53)</b>
a) Empreses del grup i associades.			
b) Immobilitzat intangible.		(5.811,10)	(3.764,27)
c) Immobilitzat material.	Notes 5 , 7	(1.115.533,48)	(217.792,68)
d) Inversions immobiliàries.		0,00	0,00
e) Altres actius financers.		(554,12)	(4.661,58)
f) Actius no corrents mantinguts per a la venda.		0,00	0,00
g) Altres actius.		0,00	0,00
<b>7. Cobraments per desinversions (+).</b>		<b>4.668,13</b>	<b>777,14</b>
a) Empreses del grup i associades.		0,00	0,00
b) Immobilitzat intangible.		0,00	0,00
c) Immobilitzat material.		4.668,13	777,14
d) Inversions immobiliàries.		0,00	0,00
e) Altres actius financers.		0,00	0,00
f) Actius no corrents mantinguts per a la venda.		0,00	0,00
g) Altres actius.		0,00	0,00
<b>8. Fluxos d'efectiu de les activitats d'inversió (7-6)</b>		<b>(1.117.230,57)</b>	<b>(225.441,39)</b>
<b>C) FLUXOS D'EFFECTIU DE LES ACTIVITATS DE FINANÇAMENT</b>			
<b>9. Cobraments i pagaments per instruments de patrimoni.</b>		<b>9.139.284,85</b>	<b>6.698.172,23</b>
a) Emissió d'instruments de patrimoni (+).		0,00	0,00
b) Amortització d'instruments de patrimoni (-).		0,00	0,00
c) Adquisició d'instruments de patrimoni propi (-).		0,00	0,00
d) Alienació d'instruments de patrimoni propi (+).		0,00	0,00
e) Subvencions, donacions i legats rebuts (-).		9.139.284,85	6.698.172,23
<b>10. Cobraments i pagaments per instruments de passiu financer.</b>		<b>4.081,86</b>	<b>881,74</b>
a) Emissió		9.310,01	6.224,93
1. Obligacions i altres valors negociables (+).		0,00	0,00
2. Deutes amb entitats de crèdit (+).		0,00	0,00
3. Deutes amb empreses del grup i associades (+).		0,00	0,00
4. Altres (+).		9.310,01	6.224,93
b) Devolució i amortització de		(5.228,15)	(5.343,19)
1. Obligacions i valors similars (-).		0,00	0,00
2. Deutes amb entitat de crèdit (-).		0,00	0,00
3. Deutes amb empreses del grup i associades (-).		0,00	0,00
4. Altres (-).		(5.228,15)	(5.343,19)
<b>11. Pagaments per dividends i remuneracions d'altres instruments de patrimoni.</b>			
a) Dividends (-).			
b) Remuneració d'altres instruments de patrimoni (-).			
<b>12. Fluxos d'efectiu de les activitats de finançament (+/--9+/-10-11)</b>		<b>9.143.366,71</b>	<b>6.699.053,97</b>
<b>D) EFECTE DE LES VARIACIONS DELS TIPOS DE CANVI</b>			
<b>E) AUMENT/DISMINUCIÓ NETA DE L' EFFECTIU O EQUIVALENTS (+/--A+/-B+/-C+/-D)</b>		<b>312.535,10</b>	<b>(497.758,32)</b>
Efectiu o equivalents al començament de l'exercici.		<b>368.447,74</b>	<b>866.206,06</b>
Efectiu o equivalents al final de l'exercici.		<b>680.982,84</b>	<b>368.447,74</b>



## MEMÒRIA ECONÒMICA

### 1. Activitat de l'empresa

La societat Grameimpuls SA és una societat constituïda l'any 1989 en Santa Coloma de Gramenet, té el seu domicili social i fiscal en la Plaça de la Vila 1, i les oficines centrals al carrer Rafael de Casanova 40, de Santa Coloma de Gramenet.

Aquesta societat té com objecte social la promoció, suport i participació d'accions econòmiques i socials que contribueixin al desenvolupament de l'entorn socioeconòmic, potenciant iniciatives generadores de riquesa i ocupació, en qualsevol del sector industrial o de serveis.

Grameimpuls és un referent i un recurs per a joves, dones, persones aturades, treballadors i treballadores que volen millorar professionalment, persones estrangeres, persones discapacitades, emprenedors i emprenedores, empreses de nova creació i consolidades i, en definitiva, per a tota la població activa de la ciutat.

L'àmbit d'actuació és municipal, tot i que participa en programes d'abast comarcal, nacional i internacional.

Grameimpuls SA ofereix:

#### a) Serveis a persones treballadores

##### a.1) Per a persones ocupades

1. Cursos de formació contínua
2. Borsa de treball
3. Agència de Col·locació
4. Orientació per a persones joves i adultes

##### a.2) Per a persones aturades

1. Espai Recerca Activa de Feina
2. Borsa de treball
3. Agència de Col·locació
4. Formació d'Oferta en Àrees Professionals Prioritàries
5. Pràctiques en empreses
6. Programes de formació i treball
7. Programa de simulació d'empreses per administratius
8. Orientació per a persones joves i adultes
9. Plans d'Ocupació
10. Itineraris d'acompanyament a la inserció

a.3) Per a persones amb dificultats especials

1. Formació i orientació per a persones joves i adultes
2. Acompanyament a la inserció de persones amb diversitat funcional i malalties mentals
3. Dispositiu d'inserció per a persones nouvingudes
4. Dispositiu d'inserció per a persones perceptores de la RMI
5. Dispositiu per a dones que pateixen violència de gènere
6. Dispositiu per a persones vulnerables

**b) Serveis a empreses i emprenedors**

1. Informació i assessorament per a empreses i nous projectes
2. Cursos, seminaris i jornades tècniques
3. Lloguer de mòduls d'oficina i tallers industrials
4. Domiciliació d'empreses
5. Projectes de cooperació empresarial
6. Borsa de treball
7. Agència de Col·locació
8. Formació contínua
9. Convenis de pràctiques en empreses
10. Convenis de pràctiques en empreses de països de la Comunitat Europea

**c) Serveis a la població**

1. Extensió de la Universitat Nacional d'Educació a Distància (UNED)
2. Cursos de cuina per a aficionats "Espai passió per la cuina"
3. Casal d'Infants 'Cuina't l'estiu'

## 2. Bases de presentació dels comptes anuals

### 2.1 Legislació aplicable

Grameimpuls SA està sotmesa a les normes establertes en el Pla General de Comptabilitat aprovat pel RD 1514/2007 de 16 de novembre, i les seves modificacions posteriors, en el Codi de Comerç, en la Llei de Societats de Capital i d'altre normativa que sigui d'aplicació.

### 2.2 Imatge fidel

Els comptes anuals s'han preparat a partir dels registres comptables de la Societat i es presenten d'acord amb la legislació mercantil vigent i amb les normes establertes en el Pla General de Comptabilitat, a fi de mostrar la imatge fidel del patrimoni, de la situació financera i dels resultats de l'empresa. Així mateix, l'Estat de Fluxos d'Efectiu s'ha preparat d'acord amb les normes i criteris establerts en el Pla General de Comptabilitat i reflecteixen l'evolució i situació dels recursos líquids de la societat.

S'han seguit sense excepció totes les normes i criteris establerts en el Pla General de Comptabilitat vigents en el moment de la formulació d'aquests comptes.

### 2.3 Principis comptables no obligatoris aplicats

No s'han aplicat principis comptables no obligatoris.

### 2.4 Aspectes crítics de la valoració i estimació de la incertesa

La preparació dels comptes anuals requereix, en alguns casos, efectuar estimacions i prendre en consideració determinats estimadors. Aquests han d'avaluar-se de manera continuada en el temps, i fonamentar-se, bàsicament, en l'experiència històrica de la Societat i en d'altres factors, incloses les expectatives futures que es consideren raonables atenent a les circumstàncies.

Les estimacions considerades per a formular els comptes anuals s'han realitzat atenent a la millor informació disponible a la data de formulació. Qualsevol modificació en el futur d'aquestes estimacions s'aplicaria de forma prospectiva a partir del moment en que fos coneguda i sempre i quan millorés la qualitat de la informació presentada, reconeixent l'efecte del canvi en l'estimació realitzada al compte de pèrdues i guanys de l'exercici en qüestió.

Les principals estimacions i els judicis considerats en l'elaboració d'aquests comptes anuals són les vides útils estimades per als béns que integren l'immobilitzat material i intangible de la Societat (vegeu notes 5 i 7 respectivament).

### 2.5 Comparació de la informació

Les xifres corresponents a l'exercici 2017 han estat comparades amb les magnituds de l'exercici anterior, per tal de poder assolir millor l'objectiu de proporcionar la Imatge Fidel dels comptes anuals corresponents a l'exercici.

### 2.6 Agrupació de partides

No existeix desglossament de partides que hagin estat objecte d'agrupació en el balanç i en el compte de pèrdues i guanys.

### 2.7 Elements recollits en diverses partides

No hi ha elements de naturalesa similar inclosos en diferents partides dins del balanç de situació.

### 2.8 Altres canvis en criteris comptables

No s'han realitzat altres canvis en criteris comptables.

### 2.9 Correcció d'errors

No s'han detectat errors existents al tancament de l'exercici que obliguin a reformular els comptes ni s'han produït fets coneguts amb posterioritat al tancament, que podrien aconsellar ajustaments en les estimacions a tancament de l'exercici.

## 3. Aplicació del resultat

### 3.1 La proposta d'aplicació del resultat de l'exercici és la següent:

<b>Base de repartiment</b>	<b>2017</b>	<b>2016</b>
Saldo del compte de pèrdues i guanys.....	50.426,64	48.376,24
Romanent.....		
Reserves voluntàries.....		
Altres reserves de lliure disposició.....		
<b>Total.....</b>	<b>50.426,64</b>	<b>48.376,24</b>
	<b>2017</b>	<b>2016</b>
<b>Aplicació</b>		
A reserva legal.....		
A reserva per fons de comerç .....		
A reserves especials.....		
A reserves voluntàries.....		
A.....		
A dividends.....		
A.....		
A compensació de pèrdues d'exercicis anteriors.....	50.426,64	48.376,24
<b>Total.....</b>	<b>50.426,64</b>	<b>48.376,24</b>

### 3.2 Dividends a compte

No es distribueixen dividends a compte.

### 3.3 Limitacions per a la distribució de dividends

No existeix cap limitació.



## 4. Normes de registre i valoració

### 4.1 Immobilitzat intangible

Els actius intangibles es registren pel seu cost d'adquisició i/o producció i, posteriorment, es valoren al seu cost menys, segons procedeixi, la seva corresponent amortització acumulada i/o pèrdues per deteriorament que hagin experimentat. Aquests actius s'amortitzen en funció de la seva vida útil.

La Societat reconeix qualsevol pèrdua que hagi pogut produir-se en el valor registrat d'aquests actius amb origen en el seu deteriorament, els criteris per al reconeixement de les pèrdues per deteriorament d'aquests actius i, si escau, de les recuperacions de les pèrdues per deteriorament registrades en exercicis anteriors són similars als aplicats per als actius materials.

L'immobilitzat intangible està constituït per les aplicacions informàtiques i marques comercials.

No s'han dotat provisions per no haver-se produït deprecacions amb caràcter reversible.

#### a. Propietat industrial

El valor de la propietat industrial en el 2017 és de 1.804,01 euros davant els 1.558,23 de l'any 2016. En aquest exercici econòmic s'han registrat les marques "Cuina't l'estiu" i "Vinya d'en Sabater".

L'empresa actualment compta a més amb les marques "Sta. Coloma de Gramenet tens de tot" i "Mostra Gastronòmica Santa Coloma de Gramenet".

L'import de la quota d'amortització de la propietat industrial en el 2017 ha estat de 166,03 euros davant els 157,59 euros de l'exercici 2016.

Són objecte d'amortització atenent a una vida útil estimada de 5 anys.

#### b. Aplicacions informàtiques

Els costos d'adquisició en relació a les aplicacions informàtiques bàsiques en la gestió de la Societat es registren amb càrrec a l'epígraf "Aplicacions informàtiques" del balanç de situació.

El valor de les aplicacions informàtiques en el 2017 és de 249.407,33 euros davant els 243.842,01 euros del 2016.

L'amortització de les aplicacions informàtiques es realitza linealment en un període de 4 anys. La seva dotació per a l'exercici 2017 és de 8.729,52 euros (10.691,31 euros, en l'exercici 2016).

## 4.2 Immobilitzat material

### a. Cost

Els béns compresos en l'immobilitzat material es valoren a preu d'adquisició o al cost de producció, incloses totes les despeses addicionals directament relacionades amb la seva posada en funcionament, tals com despeses d'enderrocament, transport, drets aranzelaris, assegurances, instal·lació, muntatge i altres similars.

Així mateix, forma part del valor del immobilitzat material, l'estimació inicial del valor actual de les obres de desmantellament o retirada, així com els costos de rehabilitació del lloc que està instal·lat. Formen part de l'immobilitzat material els costos financers corresponents al finançament dels projectes d'instal·lacions tècniques el període de construcció de les quals supera l'any, fins a la preparació de l'actiu per al seu ús.

Els costos de renovació, ampliació o millora són incorporats a l'actiu com major valor del bé exclusivament quan suposen un augment de la seva capacitat, productivitat o prolongació de la seva vida útil.

Els costos que no presenten una ampliació de la vida útil i les despeses de manteniment es carreguen directament al compte de pèrdues i guanys. Els costos d'ampliació, modernització o millora que donen lloc a una major durada dels béns són objecte de capitalització com a més cost dels mateixos.

### b. Amortització

L'amortització d'aquests actius comença quan els actius estan preparats per a l'ús per al qual van ser projectats.

L'amortització es calcula, aplicant el mètode lineal, sobre el cost d'adquisició.

Les dotacions anuals en concepte d'amortització dels actius materials es realitzen amb contrapartida al compte de resultats i es calculen d'acord amb als percentatges d'amortització determinats en funció dels anys de vida útil estimada dels diferents elements:

	Anys de vida útil estimada
Propietat industrial	4
Aplicacions informàtiques	4
Construccions*	50
Instal·lacions tècniques i maquinària	10
Utilatge i eines	3,33
Mobiliari i estris	10
Equips informàtics	4
Elements de transport	6
Altres immobilitzats	10

\*Pel que fa a l'amortització de la construcció que s'acaba d'incorporar a l'immobilitzat de Grameimpuls SA, i que correspon a la rehabilitació de l'Edifici Pavelló Canigó, serà de 20 anys, coincidint amb el període de

cessió de l'edifici a l'Ajuntament de Santa Coloma de Gramenet per part de la Diputació de Barcelona.

c. Deteriorament del valor

El valor net comptable dels elements que integren l'immobilitzat, considerats de manera individualitzada, es minora per qualsevol pèrdua per deteriorament en el seu valor en el moment en què es produeixen fets o canvis que puguin indicar que aquell valor net excedeix de l'import recuperable estimat, entès aquest com l'import més alt entre el valor raonable dels béns menys els costos de venda i el seu valor en ús.

El valor en ús és el valor actual dels fluxos d'efectiu futurs estimats a una taxa de descompte neta de la prima de risc dels béns.

En el cas de què els béns no generin fluxos d'efectiu de manera independent, el seu import recuperable es determina a partir de la unitat generadora d'efectiu a la que pertanyen.

Les eventuais pèrdues per deteriorament es reconeixen al compte de pèrdues i guanys de l'exercici en el que es produeixen, d'igual manera que es recullen com a ingressos les eventuais reversions de deterioraments. Aquestes, tenen com a límit el valor comptable del bé que estaria reconegut a la data de la reversió si no s'hagués enregistrat el deteriorament de valor.

Al tancament de cada exercici, i en el cas de que en anys anteriors s'hagin reconegut pèrdues per deteriorament, s'avalua l'existència d'indicis de què aquestes hagin desaparegut o minvat, estimant-se de nou en aquest cas el valor recuperable del bé.

d. Altres

No ha existit capitalització d'interessos ni de diferències de canvi.

En la realització de la seva activitat Grameimpuls, fa ús de varies finques que són propietat de l'Ajuntament de Santa Coloma de Gramenet, i que figuren registrades en els comptes de la societat, únicament les obres realitzades per l'empresa.

Així, en data 23 de juliol de 1993 l'Ajuntament va acordar iniciar expedient per l'aportació directa a Grameimpuls de la finca de propietat municipal situada al Polígon Industrial del Bosc Llarg i les Canyes i de la nau propietat municipal situada al carrer Rafael Casanovas núm. 40. Posteriorment, en data 31 de gener de 1994, el Ple de l'Ajuntament va adscriure a Grameimpuls les finques i les edificacions del "Bosc Llarg" i de "Can Xiquet" destinades a la prestació dels serveis del Centre d'Empreses i del Centre de Tecnologies del tèxtil, sense perjudici de continuar la tramitació de l'expedient d'aportació, si escau. L'adscripció atribueix facultats d'ús, gestió i administració vinculades a la prestació dels serveis que es van encarregar. Amb l'adscripció referent al Bosc Llarg es va construir les instal·lacions que serveixen per desenvolupar les activitats pròpies del Centre d'Empreses de la ciutat.

El 13 de juny de l'any 2000 l'Ajuntament va autoritzar el canvi d'ús de Can Xiquet i va adscriure a Grameimpuls l'edifici. Aquest fet juntament amb l'adscripció del 1994 va donar lloc a la instal·lació actual de les oficines centrals de Grameimpuls SA.

Per últim en referència al Centre d'Empreses Can Peixauet, en data 27 de juliol de 2000, el Ple de l'Ajuntament va acordar iniciar l'expedient relatiu a l'aportació directa a Grameimpuls de la finca propietat municipal situada a l'Avinguda de la Generalitat, per a la ubicació del Centre d'Empreses Can Peixauet.

En referència als terrenys on estan situats els tres edificis esmentats són propietat de l'Ajuntament de Santa Coloma de Gramenet

La situació dels edificis a data de formulació d'aquestes comptes anuals resta pendent de l'aprovació per part del Ple de l'Ajuntament de Santa Coloma de l'acord d'adscripció i encàrrec de gestió de les instal·lacions:

- Centre de Formació i Treball
- Centre de Formació Ocupacional la Ginesta
- Centre d'Empreses Can Peixauet.

En el mateix Ple s'aprovarà l'encàrrec de gestió sobre la utilització dels bens i serveis referents a l'edifici La Torre del recinte Torribera, on s'acullen les activitats relatives a la UNED, els terrenys de "La vinya d'en Sabater" situat en el mateix recinte i l'antic Pavelló B de l'Hospital de l'Esperit Sant que acollirà la formació ocupacional en els propers exercicis.

Posteriorment a l'adscripció dels edificis es procedirà a la corresponent inscripció en el Registre de la Propietat.

Pel que fa a les construccions en curs corresponen a la construcció d'un aulari de l'Escola de Restauració, utilitzat com a magatzem del Centre de Formació i Treball.

#### *4.3 Inversions immobiliàries*

L'empresa no disposa d'inversions immobiliàries.

#### *4.4 Arrendaments*

L'empresa no disposa d'actius destinats a arrendaments.

#### *4.5 Permutes*

Durant l'exercici no s'han produït permutes relacionades amb l'immobilitzat.

#### *4.6 Instruments financers*

##### *4.6.1 Actius Financers*

L'empresa no disposa d'inversions financeres ja que no disposa de renda fixa ni variable, ni tampoc compromisos de compres de valors negociables.

Tenint en compte la classificació per categories que fa el PGC en la seva norma de valoració 9.2, l'empresa disposa d'actius financers inclosos en les categories de préstecs i partides a cobrar, constituït per crèdits d'operacions comercials, i inversions mantingudes fins el venciment, en forma de dipòsits i fiances que es reconeixen per l'import desemborsat per fer front als compromisos contractuals i legals.

Els actius financers s'han valorat inicialment pel seu valor raonable, que en aquest cas és el preu de la transacció, seguint la norma de valoració 9.2 del PGC.

La societat registra les oportunes correccions valoratives per deteriorament de préstecs i partides a cobrar quan s'ha produït una reducció o retard en els fluxos d'efectiu estimats futurs, motivats per la insolvència del deutor.

El recull dels ingressos financers s'ha recollit en el punt 9.1.1 de la memòria.

#### *4.6.2 Passius Financers*

Els passius financers que disposa l'empresa, entesos com una obligació contractual, directa o indirecta, de lliurament d'efectiu, tal i com recull la norma de valoració 9.3 del PGC, estan constituïts per una banda per passius financers originats en la compra de bens i serveis per operacions de tràfic de l'empresa i per una altra, per dipòsits a llarg termini rebuts per prestació de serveis (usuaris dels centres d'empresa Bosc Llarg i Can Peixauet) que han passat de 25.766,81 euros en el 2016 a 26.568,67 euros en el 2017.

Per altra banda, durant l'exercici 2017 s'ha rebut una fiança a llarg termini per import de 3.280,00 euros fruit de l'adjudicació resultant del Procedimet obert de contractació, no subjecte a regulació harmonitzada del Servei de Prevenció de Riscos Laborals i Vigilància de la Salut.

Els passius financers s'han valorat a preu de la transacció, que equival al valor raonable de la contraprestació rebuda, tal i com permet la norma 9.3 del PGC.

El recull dels passius financers s'ha recollit en el punt 9.1.1 de la memòria.

#### *4.7 Cobertures comptables*

No s'han portat a terme cobertures comptables, ja que les activitats de la societat no s'exposen als riscos financers per variacions dels tipus d'interès i en la valoració dels actius i passius financers s'ha aplicat el criteri de valor raonable valorant-los pels seus imports de transacció, tal com s'indica en les normes de valoració del PGC.

#### *4.8 Existències*

Al tancament de l'exercici l'empresa disposa de bestretes a proveïdors per import de 200,00 euros igual que en l'exercici 2016.

#### *4.9 Transaccions en moneda estrangera*

L'empresa no realitza transaccions en moneda estrangera.

#### 4.10 Impost sobre el Valor Afegit

L'IVA suportat no deduïble forma part del preu d'adquisició dels actius corrents i no corrents, així com dels serveis, que són objecte de les operacions gravades per l'impost. En el cas del autoconsum intern, és a dir de la producció pròpia amb destinació a l'immobilitzat de l'empresa, l'IVA no deduïble s'addiciona al cost dels respectius actius no corrents.

En la comptabilització de la despesa l'empresa durant l'any 2017 s'ha aplicat la Prorrata general recollida en l'article 104 i següents de la Llei 37/1992 de 28 de desembre, de l'Impost sobre el Valor Afegit, sol·licitada a l'Agència Tributària amb data 10 de febrer de 2016

Pel que fa als exercicis anteriors al 2016 l'empresa aplicava la Regla de la prorrata recollida en els articles 102 i següents, de la Llei 37/1992 de 28 de desembre, de l'Impost sobre el Valor Afegit, a la qual esta sotmesa.

#### 4.11 Impost sobre beneficis

La despesa per impost sobre beneficis representa la suma de la despesa per impost sobre beneficis de l'exercici així com per l'efecte de les variacions dels actius i passius per impostos anticipats, diferits i crèdits fiscals.

Grameimpuls SA gaudeix d'una bonificació fiscal del 99% a l'Impost de societat per la naturalesa de la seva activitat en aplicació de la Llei 27/2014, de 27 de novembre de l'Impost sobre Societats.

Durant l'exercici econòmic 2017 s'han produït retencions a compte de l'impost de societats per import de 103,58 en l'exercici 2016 la retenció va ser de 54,39 euros.

La despesa per impost sobre beneficis de l'exercici es calcula mitjançant la suma de l'impost corrent que resulta de l'aplicació del tipus de gravamen sobre la base imposable de l'exercici, després d'aplicar les deduccions que fiscalment són admissibles, més la variació dels actius i passius per impostos anticipats / diferits i crèdits fiscals, tant per bases imposables negatives com per deduccions.

Els actius i passius per impostos diferits inclouen les diferències temporàries que s'identifiquen com aquells imports que es preveuen pagadors o recuperables per les diferències entre els imports en llibres dels actius i passius i el seu valor fiscal, així com les bases imposables negatives pendents de compensació i els crèdits per deduccions fiscals no aplicades fiscalment. Aquests imports es registren aplicant a la diferència temporària o crèdit que correspongui el tipus de gravamen al que s'espera recuperar-los o liquidar-los.

Grameimpuls SA des de l'exercici 2013 per principi de prudència valorativa no registra els actius per impost diferits tal i com ja es va recollir en la memòria econòmica d'aquell exercici, quan es va produir un canvi de criteri.

#### 4.12 Ingressos i despeses

Els ingressos i despeses s'imputen en funció del principi de meritament, és a dir, quan es produeix el corrent real de béns i serveis que els mateixos representen, amb independència del moment que es produeixi el corrent monetari o financer derivat d'ells. Concretament, els ingressos es calculen al valor raonable de la

contraprestació a rebre i representen els imports a cobrar pels béns lliurats i els serveis prestats en el marc ordinari de l'activitat, deduïts els descomptes i impostos.

Els ingressos han estat valorats tenint en compte la norma de valoració 14, referent als ingressos per vendes i prestació de serveis, valorant-se la necessitat de provisionar en el moment del tancament.

Per la seva part en la comptabilització de la despesa, l'import aplicat com a tal, es veu augmentat com a conseqüència de l'aplicació de la regla de la prorrata general de l'IVA.

#### 4.13 Provisions i contingències

Els comptes anuals de la Societat recullen totes les provisions significatives en les quals és major la probabilitat que s'hagi d'atendre l'obligació.

Les provisions es reconeixen únicament sobre la base de fets presents o passats que generin obligacions futures. Es quantifiquen tenint en consideració la millor informació disponible sobre les conseqüències del succés que les motiven i són reestimades en ocasió de cada tancament comptable. S'utilitzen per a afrontar les obligacions específiques per a les quals van anar originalment reconegudes.

Es procedeix a la seva reversió total o parcial, quan aquestes obligacions deixen d'existir o disminueixen.

En el transcurs de l'any 2017 s'han registrat provisions a curt termini per valor de 506.023,16 euros davant els 327.863,60 euros que constaven en l'exercici 2016, pel mateix concepte. La diferència ve donada bàsicament per la provisió associada a l'execució del programa SEFED en els anys 2015 i 2016, amb un valor de 157.968,10 euros, així com la dotació de la provisió d'altres responsabilitats per valor de 49.667,93 euros corresponent a l'aplicació de normativa europea en territori espanyol, pel que fa a la indemnització del personal temporal, que ja s'havia portat a terme en l'exercici 2016.

En referència a les provisions a llarg termini en l'exercici 2017 s'ha registrat un volum de 132.269,18 euros corresponent a l'import que Grameimpuls SA haurà de donar de baixa del seu immobilitzat en el moment en que hi hagi un trasllat dels centres de formació ocupacional cap al nou emplaçament de l'Hospital de l'Esperit Sant, trasllat previst per a l'exercici 2019.

Si es fa la comparativa entre els dos últims exercicis, en l'exercici 2016 la provisió de desmantellament a llarg termini tenia un valor de 115.314,15 euros, ja que hi havia 18.202,81 euros comptabilitzats pel mateix concepte a curt termini. En el 2017 queda tot recollit i actualitzat de manera agrupada, restant a llarg termini una provisió per desmantellament de 132.269,18 euros.

Les provisions corresponen a operacions comercials, a provisions per desmantellament i a provisions per altres responsabilitats.

El detall de les provisions s'ha recollit en el punt 14 de la memòria.

#### 4.14 *Elements patrimonials de naturalesa mediambiental*

L'empresa compleix tota la normativa vigent en relació amb la salvaguarda i protecció del medi ambient relativa a la seva activitat i des de l'any 2004 disposa del certificat del Sistema de Gestió Ambiental segons la norma internacional UNE EN ISO 14001: 2004, certificat que va ser renovat en el 2015.

L'activitat de la societat, per la seva naturalesa, no té un impacte mediambiental significat.

Els costos incorreguts en l'adquisició de sistemes, equips i instal·lacions l'objecte de les quals sigui l'eliminació, limitació o el control dels possibles impactes que pogués ocasionar el normal desenvolupament de l'activitat de la societat sobre el medi ambient, es consideren inversions en immobilitzat.

La resta de despeses relacionades amb el medi ambient, diferents dels realitzats per a l'adquisició d'elements d'immobilitzats, es consideren despeses de l'exercici.

Les despeses incorregudes en l'exercici 2017, de naturalesa mediambiental, s'ha mantingut estable respecte a l'exercici 2016. Així l'import de la despesa mediambiental ha estat de 45.769,69 euros en l'exercici 2017 front els 47.683.03 euros de l'exercici 2016. El detall de la despesa ve recollit en el punt 15 de la present memòria.

Pel que fa a les possibles contingències que en matèria mediambiental poguessin produir-se, els Administradors consideren que aquestes es troben suficientment coberta amb les pòlisses de assegurances multirisques subscrietes.

#### 4.15 *Despeses de personal*

Les despeses de personal inclouen tots els havers i les obligacions d'ordre social obligatòries o voluntàries reportades a cada moment, reconeixent les obligacions per pagues extres, vacances o havers variables i les seves despeses associades.

L'empresa no porta a terme aportacions a plans de pensions com a part de les remuneracions dels treballadors.

#### 4.16 *Pagaments basats en accions*

La Societat no disposa d'autocartera.

#### 4.17 *Subvencions, donacions i llegats*

##### a. Subvencions de capital

Les subvencions, donacions i llegats no reintegrables es comptabilitzen com ingressos directament imputats al patrimoni net i es reconeixen en el compte de pèrdues i guanys com ingressos sobre una base sistemàtica i racional de forma correlacionada amb les despeses derivades de la despesa o inversió objecte de la subvenció.

L'empresa tenia comptabilitzades ja en el 2016 les subvencions de capital corresponents al Centres d'empreses Can Peixauet i Bosc Llarg, al Centre



Tecnològic Can Xiquet i el Pavelló Canigó, per import d'1.908.048,00 euros. Durant l'exercici 2017 les subvencions de capital s'han incrementat per valor de 532.690,43 euros, passant a tenir un saldo final a situar-se en 2.361.000,94 euros.

Pel que fa a altres subvencions durant l'exercici 2017 no s'ha comptabilitzat cap saldo, a l'igual que ve passant des de l'exercici 2013, ja que no s'han sol·licitat bestretes a l'Ajuntament de Santa Coloma de Gramenet. En l'exercici 2017 l'empresa ha assolit l'objectiu de no fer servir cap bestreta.

#### b. Subvencions d'explotació

Les subvencions a l'explotació rebudes d'administracions públiques s'enregistren per l'import atorgat, d'acord amb el principi de meritament, i de forma correlacionada amb la despesa associada als projectes que financen.

Conseqüentment, al tancament de l'exercici, les subvencions a l'explotació rebudes de forma anticipada són objecte de periodificació al passiu del balanç de situació, partida Periodificacions a curt termini, sent transferides al compte de pèrdues i guanys a mesura que s'executen les despeses associades als projectes objecte de finançament.

#### c. Transferències rebudes

L'aportació municipal de l'Ajuntament de Santa Coloma de Gramenet, que consigna en el seu pressupost municipal, té per objecte finançar les despeses necessàries per a l'execució de les activitats desenvolupades per la Societat al llarg de l'exercici.

D'allò establert a l'apartat 1.3 de la NRV 18 del PGC 2007, entenem que les aportacions efectuades per l'Ajuntament de Santa Coloma de Gramenet a la societat privada municipal Grameimpuls SA constitueixen ingressos i hauran d'esser imputats a resultats, en la mesura que les activitats que desenvolupa la societat, d'acord amb el seu objecte social, són qualificades com activitats d'interès públic o general.

Conseqüentment, aquestes aportacions s'enregistren com a ingressos en el compte de pèrdues i guanys de l'exercici en les que s'atorguen.

En les notes 5.13 i 18 es completa la informació relativa a les subvencions.

#### 4.18 *Combinacions de negoci*

La societat durant l'exercici no ha realitzat operacions d'aquesta naturalesa.

#### 4.19 *Negocis conjunts*

La societat no realitza negocis conjunts amb altres societats per a la realització de la seva activitat.

#### 4.20 *Transaccions entre parts vinculades*

Grameimpuls ha comptabilitzat com a ingressos la quantitat de 196.118,81 euros en el 2017 davant els 217.657,63 euros de l'exercici 2016, en concepte de

prestació de serveis a empreses del grup, íntegrament facturats a l'Ajuntament de Santa Coloma de Gramenet.

Pel que fa a les despeses, Grameimpuls té comptabilitzat en el 2017 per una banda 1.731,00 euros en concepte de lloguer de tres places de pàrquing a l'empresa Gramepark, amb igual import que en l'exercici 2016 i per altra, no té deutes amb l'Ajuntament de Santa Coloma de Gramenet, a l'igual que passava en els quatre darrers exercicis, en concepte de bestretes de tresoreria, com a conseqüència del desfasament produït entre les subvencions atorgades, l'execució i el cobrament de les mateixes.

L'esmentat ingrés de tresoreria es retorna en el moment que es van cobrant les diferents subvencions. En l'exercici 2017 no s'han comptabilitat interessos com havia passat en els exercicis anteriors, ja que no hi ha deute viu.

La informació s'amplia en els punts 9 i 23 de la present memòria econòmica.

#### 4.21 Actius no corrents mantinguts per a la venda

En l'exercici econòmic 2017 l'empresa no te comptabilitzats actius no corrents mantinguts per a la venda.

Els actius només es reclassifiquen com actius no corrents disponibles per a la venda quan s'han iniciat accions per a efectuar la venda i aquesta és altament probable.

#### 4.22 Operacions interrompudes

L'empresa no te operació en discontinuïtat o activitat interrompuda, ja que no ha decidit abandonar cap línia de negoci.

## 5. Immobilitzat material

Les partides que componen l'immobilitzat material de la societat, així com el moviment en cadascuna d'aquestes, per als anys 2016 i 2017, respectivament es pot observar en el quadre següent:

	Terrenys i construccions	Instal·lacions tècniques i altre immobilitzat material	Immobilitzat en curs	Total
<b>Cost</b>				
<b>A 1 de gener de 2016</b>	<b>2.660.988,44</b>	<b>1.361.304,46</b>	<b>35.868,43</b>	<b>4.058.161,33</b>
Altes		46.414,08	171.378,60	217.792,68
Baixes		-32.509,96		-32.509,96
<b>A 31 de desembre de 2016</b>	<b>2.660.988,44</b>	<b>1.375.208,58</b>	<b>207.247,03</b>	<b>4.243.444,05</b>
Altes	879.363,43	407.548,65	707.984,83	1.994.896,91
Baixes		-39.520,09	-879.363,43	-918.883,52
<b>A 31 de desembre de 2017</b>	<b>3.540.351,87</b>	<b>1.743.237,14</b>	<b>35.868,43</b>	<b>5.319.457,44</b>

**Amortització acumulada**

<b>A 31 de desembre de 2015</b>	<b>1.062.272,85</b>	<b>1.064.414,06</b>	<b>0</b>	<b>2.126.686,91</b>
Dotacions	53.211,50	66.070,00		119.281,50
Regularització amortitzacions				
Baixes		-31.143,96		-31.143,96
<b>A 31 de desembre de 2016</b>	<b>1.115.484,35</b>	<b>1.099.340,10</b>	<b>0,00</b>	<b>2.214.824,45</b>
Dotacions	74.292,14	85.014,02		159.306,16
Regularització amortitzacions				
Baixes		-34.851,96		-34.851,96
<b>A 31 de desembre de 2017</b>	<b>1.189.776,49</b>	<b>1.149.502,16</b>	<b>0,00</b>	<b>2.339.278,65</b>

<b>Valor net a 31 de desembre de 2016</b>	<b>1.545.504,09</b>	<b>275.868,48</b>	<b>207.247,03</b>	<b>2.028.619,60</b>
---	---------------------	-------------------	-------------------	---------------------

<b>Valor net a 31 de desembre de 2017</b>	<b>2.350.575,38</b>	<b>593.734,98</b>	<b>35.868,43</b>	<b>2.980.178,79</b>
---	---------------------	-------------------	------------------	---------------------

### 5.1 Costos estimats de desmantellament, retirada o rehabilitació

S'han estimat costos de desmantellament per 132.269,18 a llarg termini corresponent a l'import que Grameimpuls SA haurà de donar de baixa del seu immobilitzat en el moment en que hi hagi un trasllat dels centres de formació ocupacional cap el nou emplaçament de l'Hospital de l'Esperit Sant i s'abandoni definitivament l'edifici de l'Escola de Restauració situat a l'Avinguda Primavera, tot això previst per a l'exercici 2019.

Per altra banda no s'han estimat costos de retirada o rehabilitació de cap immobilitzat material.

### 5.2 Vides útils o coeficients d'amortització

L'estimació de les vides útils utilitzades queda reflectida en la nota 4.2 de la memòria econòmica.

### 5.3 Canvis d'estimació

No s'han produït durant l'exercici canvis d'estimació que afectin als costos benvolguts de desmantellament, retirada o rehabilitació, vides útils, ni mètodes d'amortització que tinguin incidència significativa en l'exercici present o en exercicis futurs.

### 5.4 Inversions en immobilitzat material adquirit a empreses del grup i associades

No s'han fet inversions en immobilitzat material adquirides a empreses del grup i associades.

### 5.5 Les inversions en immobilitzat material situades fora del territori espanyol

No s'han fet inversions en immobilitzat material situades fora del territori espanyol.

### 5.6 Despeses financeres capitalitzades

No s'han capitalitzat en l'exercici despeses financeres.

### 5.7 Correccions valoratives

No s'han portat a terme correccions valoratives per deteriorament d'immobilitzat.

### 5.8 Pèrdues i reversions per deteriorament

Les partides d'immobilitzat no s'han vist afectades per pèrdues i reversions per deteriorament.

### 5.9 Compensacions a tercers

No s'han inclòs compensacions a tercers en el resultat de l'exercici per elements d'immobilitzat material.

### 5.10 Béns afectes a l'explotació

La societat no disposa de bens no afectes a l'explotació.

### 5.11 Bens totalment amortitzats

A 31 de desembre de 2017 existeix immobilitzat material en ús amb un valor comptable actualitzat de 807.823,00 euros, que està totalment amortitzat (802.420,16 euros en l'any 2016).

L'import dels bens totalment amortitzats correspon:

	2017	2016
Instal·lacions tècniques	815,59	815,59
Maquinària	59.479,12	62.169,97
Utillatge	36.901,47	36.901,47
Altres instal·lacions	279.209,22	275.978,42
Mobiliari	157.281,56	144.334,55
Equips d'oficina	24.209,40	19.202,77
Equips informàtics	159.660,25	172.901,86
Elements de transport	37.705,01	37.705,01
Altre immobilitzat material	52.561,38	52.410,52
<b>Total</b>	<b>807.823,00</b>	<b>802.420,16</b>

### 5.12 Béns afectes a garanties i reversió

No existeixen bens afectes a garantia i reversió, ni restriccions a la titularitat.

### 5.13 Subvencions, donacions i llegats

Es detallen en els apartats 4.17 i 18 de la memòria.

L'empresa ha rebut un total de 3.450.791,35 euros en subvencions de capital que a 31 de desembre de 2017 recullen un saldo de 2.361.000.94 euros:

Les subvencions de capital tenen el seu origen:

Concepte	Origen	Any atorgament	Import subvenció rebut
Instal·lació fotovoltaica	Generalitat de Catalunya	2005	6.000,00
Centre d'Empreses Can Peixauet	URBAN - Unió Europea	2001	383.892,71
Can Xiquet	FEDER	1994	799.203,20
Centre d'empreses Bosc Llarg	FEDER	1994	1.129.005,01
Pavelló Canigó	AJUNTAMENT STC	2015	600.000,00
Reg Vinya d'en Sabater	AJUNTAMENT STC / DIBA	2017	12.000,00
Pavelló Canigó	AJUNTAMENT STC / DIBA	2017	500.000,00
Pavelló Canigó	AJUNTAMENT STC	2017	20.690,43
<b>TOTAL</b>			<b>3.450.791,35</b>

De les subvencions de capital amb quotes d'amortització pendents, es detalla tot seguit la seva informació:

	Import atorgat	31/12/2016	Quota Amortització	31/12/2017
Centre d'empreses Can Peixauet	383.892,71	266.805,51	7.677,85	259.127,66
Centre tecnològic Can Xiquet	799.203,20	431.569,80	15.984,06	415.585,74
Centre d'empreses Bosc Llarg	1.129.005,01	609.672,69	22.580,10	587.092,59
Pavelló Canigó	600.000,00	600.000,00	19.701,83	580.298,17
Reg Vinya	12.000,00		815,34	11.184,66
Pavelló Canigó	500.000,00		11.986,30	488.013,70
Pavelló Canigó	20.690,43		992,01	19.698,42
<b>Total</b>	<b>3.444.791,35</b>	<b>1.908.048,00</b>	<b>79.737,49</b>	<b>2.361.000,94</b>

#### 5.14 Compromisos

A 31 de desembre de 2017 la Societat no té contractes signats per a la compravenda d'actius.

#### 5.15 Circumstàncies de caràcter substantiu

No s'han donat circumstàncies de caràcter substantiu que hagin afectat a béns d'immobilitzat material.

La Societat té contratada una pòlisa d'assegurança per cubrir els riscos als que estan subjectes els elements d'immobilitzat material.

#### 5.16 Immobilitzat material subjecte a arrendaments financers

No hi ha immobilitzat material subjecte a arrendaments financers.

### 5.17 Resultat de l'exercici derivat de l'alienació d'elements d'immobilitzat material.

Durant l'exercici existeixen operacions amb l'immobilitzat material que ha portat a un resultat positiu de 827,18 euros, respecte al resultat negatiu per import de 588,86 euros de l'exercici 2016.

## 6. Inversions immobiliàries

La empresa no disposa d'inversions immobiliàries.

## 7. Immobilitzat intangible

Les partides que componen l'immobilitzat intangible de la Societat, així com els seus moviments corresponents als anys 2016 i 2017 es poden observar en el quadre següent:

	Propietat Industrial	Aplicacions informàtiques	Total
<b>Cost</b>			
<b>A 1 de gener de 2016</b>	<b>1.558,23</b>	<b>240.077,74</b>	<b>241.635,97</b>
Altes		3.764,27	3.764,27
Baixes			0,00
<b>A 31 de desembre de 2016</b>	<b>1.558,23</b>	<b>243.842,01</b>	<b>245.400,24</b>
Altes	245,78	5.565,32	5.811,10
Baixes			0,00
<b>A 31 de desembre de 2017</b>	<b>1.804,01</b>	<b>249.407,33</b>	<b>251.211,34</b>
<b>Amortització acumulada</b>			
<b>A 1 de gener de 2016</b>	<b>1.095,29</b>	<b>217.432,11</b>	<b>218.527,40</b>
Dotacions	157,59	10.691,31	10.848,90
Baixes		0,18	0,18
<b>A 31 de desembre de 2016</b>	<b>1.252,88</b>	<b>228.123,24</b>	<b>229.376,12</b>
Dotacions	166,03	8.729,52	8.895,55
Baixes			
<b>A 31 de desembre de 2017</b>	<b>1.418,91</b>	<b>236.852,78</b>	<b>238.271,67</b>
<b>Valor net a 31 de desembre de 2016</b>	<b>305,35</b>	<b>15.718,77</b>	<b>16.024,12</b>
<b>Valor net a 31 de desembre de 2017</b>	<b>385,10</b>	<b>12.554,57</b>	<b>12.939,67</b>

No s'han portat a terme correccions valoratives per deteriorament.

### 7.1 Actius afectes a garanties i reversió

No hi ha actius afectes a garanties.

No existeix restricció alguna a la titularitat de cap dels actius intangibles.

### *7.2 Vides útils o coeficients d'amortització*

L'estimació de les vides útils utilitzades queda reflectida en la nota 4.1 de la memòria econòmica.

### *7.3 Canvis d'estimació*

No s'han produït durant l'exercici canvis d'estimació que afectin a les vides útils, ni mètodes d'amortització que tinguin incidència significativa en l'exercici present o en exercicis futurs.

### *7.4 Immobilitzat intangible adquirit a empreses del grup.*

No s'han fet inversions en immobilitzat intangible adquirits a empreses del grup i associades.

### *7.5 Inversions fora del territori espanyol*

No s'han produït inversions en immobilitzat intangible situades fora del territori espanyol.

### *7.6 Despeses financeres capitalitzades*

No s'han capitalitzat despeses financeres durant l'exercici 2017.

### *7.7 Correccions valoratives per deteriorament*

No s'han produït correccions valoratives per deteriorament en l'exercici 2017.

### *7.8 Immobilitzat afectat per pèrdues i reversions*

L'immobilitzat ha patit beneficis al llarg de l'exercici 2017 per import de 827.18 euros davant les pèrdues de 588.86 euros de l'exercici 2016.

### *7.9 Compensacions a tercers*

No s'han inclòs compensacions a tercers en el resultat de l'exercici per elements d'immobilitzat material.

### *7.10 Bens no afectes a l'explotació*

No existeixen bens afectes a garantia i reversió, ni restriccions a la titularitat.

### *7.11 Actius intangibles totalment amortitzats*

A 31 de desembre de 2017 existeix immobilitzat en ús amb un valor comptable actualitzat de 221.392,80 euros, que està totalment amortitzat i correspon íntegrament a aplicacions informàtiques (210.521,09 euros en l'any 2016).

#### *7.12 Subvencions, donacions i llegats rebuts relacionats amb l'immobilitzat intangible*

L'empresa no ha rebut subvencions, donacions ni llegats relacionats amb l'immobilitzat intangible.

#### *7.13 Compromisos*

A 31 de desembre de 2017 la Societat no té contractes signats per a la compravenda d'actius.

#### *7.14 Resultat de l'exercici derivat de l'alienació d'elements d'immobilitzat intangible*

No s'ha produït durant l'exercici cap operació amb immobilitzat intangible que hagi produït un resultat.

#### *7.15 Desemborsament per investigació i desenvolupament*

No s'han produït desemborsaments en investigació i desenvolupament durant l'exercici 2017.

#### *7.16 Actius amb vida útil indefinida*

No existeixen actius intangibles amb una vida útil indefinida.

#### *7.17 Circumstàncies de caràcter substantiu*

No hi han circumstàncies de caràcter substantiu que afecten a béns de l'immobilitzat intangible.

#### *7.18 Fons de comerç*

No s'han produït combinacions de negoci entre la data de tancament dels comptes anuals i la de la seva formulació.

### **8. Arrendaments financers**

L'empresa no té subscrit cap contracte d'arrendament financer.

### **9. Instruments financers**

#### *9.1 Informació sobre la rellevància dels instruments financers en la situació financera i els resultats de l'empresa.*

##### *9.1.1 Informació relacionada amb el balanç*

##### a) Actius i passius financers

a.1) Actius financers, excepte inversions en el patrimoni d'empreses del grup, multigrup i associades.



Tots els instruments financers que figuren en l'actiu del Balanç de Situació, diferents a la tresoreria, es classifiquen sota la categoria de préstecs i partides a cobrar.

Els actius financers corresponen:

A llarg termini:

\* 2.913,85 euros que corresponen a fiances constituïdes a llarg termini dipositades a les empreses subministradores d'aigua i electricitat, corresponents als respectius comptadors, augmentat en 554,12 euros l'any 2017 respecte a l'exercici 2016, per la fiança constituïda a la companyia de gas.

\* 4.821,27 euros en la partida de dipòsits constituïts a llarg termini, sense cap variació respecte a l'exercici 2016.

A curt termini:

\* No hi ha saldo viu en el concepte de fiances constituïdes a curt termini, en el 2017, igual que ja succeïa en els tres darrers exercicis.

Pel que fa al concepte de dipòsits a curt termini tampoc té saldo viu.

\* 10.086.573,84 euros de drets a cobrar de clients, deutors diversos i administracions públiques, en el 2017, respecte als 8.764.860,86 euros del 2016.

No s'han produït en el 2017 reclassificacions d'actius financers.

a.2) Passius financers:

Tots els passius financers que figuren al passiu del Balanç de situació corresponen a dèbits i partides a pagar.

Els passius financers corresponen:

A llarg Termini:

\* Els passius financers que disposa l'empresa son per una banda, dipòsits a llarg termini rebuts per prestació de serveis (usuaris dels centres d'empreses Bosc Llarg i Can Peixauet) per import de 26.568,67 euros davant els 25.766,81 euros de l'exercici 2016, tal i com es detalla en el punt 4.6.2 de la memòria econòmica, i per altra banda s'han registrat 3.280,00 euros en finances a llarg termini.

A curt termini:

\* Pel que fa als passius financers a curt termini en el 2017 a l'igual que en l'exercici 2016 l'empresa no disposa de deutes amb l'Ajuntament en conceptes de bestretes de tresoreria (veure notes 4.20 i 23.1 de la memòria), i pel que fa a proveïdors i creditors té deutes per import de

242.139,36 euros front els 168.084,64 euros, pel mateix concepte comptabilitzats en l'exercici 2016.

En el punt 4.6.2 de la memòria es recull més informació sobre els passius financers.

b) Actius financers i passius financers valorats a valor raonable amb canvis en el compte de pèrdues i guanys.

No s'han valorat actius i passius financers a valor raonable amb canvis en el compte de pèrdues i guanys.

No s'han produït durant l'exercici transferències d'actius financers de tal forma que no es compleixin les condicions per a donar de baixa els mateixos.

L'empresa no disposa d'actius cedits en garantia.

No s'han produït correccions per deteriorament de valor originades pel risc creditici.

No s'ha produït cap incidència en el compliment de les obligacions amb tercers.

d) Informació sobre el període mitjà de pagament a proveïdors. Disposició addicional tercera. "Deure d'informació" de la Llei 15/2010, de 5 de juliol.

Pel que fa al període mitjà de pagament a proveïdors en operacions comercials i seguint la resolució de 29 de gener de 2016, de l'Institut de Comptabilitat i Auditoria de Comptes, sobre la informació a incorporar en la memòria de les comptes anuals Grameimpuls SA, recull el següent quadre:

	2017	2016
Període mitjà de pagament a proveïdors	21,15 dies	23,04 dies
Rati operacions pagades	21,25 dies	23,39 dies
Rati operacions pendents de pagament	15,66 dies	12,66 dies
Total pagament realitzats	2.404.131,76 €	1.452.319,99 €
Total pagament pendents	45.559,66 €	49.527,49 €

### 9.1.2 Altre informació a incloure en la memòria.

a) Comptabilitat de cobertures

L'empresa no ha realitzat operacions de cobertura.

b) Valor raonable

L'empresa no ha realitzat valoracions a valor raonable dels diferents instruments financers ja que el valor en els llibres ja constitueix

una valoració raonable. Els instruments financers estan formats bàsicament pels crèdits i dèbits de les operacions comercials a curt termini.

c) Altre tipus d'informació

No s'han produït durant l'exercici compromisos fermes de compravenda.

No existeixen altres circumstàncies de caràcter substancial que afectin als actius financers.

L'empresa no disposa de línies de descompte ni de pòlissa de crèdit amb cap entitat.

No existeixen deutes amb garantia real.

### 9.1.3 Informació qualitativa

#### *Risc de crèdit*

Pel que fa al risc de crèdit entès com a risc d'incórrer en pèrdues per d'incompliment de les obligacions contractuals de pagament per part d'un deutor o les variacions en la prima de risc lligades a la solvència financera d'aquest, l'empresa identifica com a principal risc de crèdit la insolvència de clients.

#### *Risc de liquiditat*

Pel que fa al risc de liquiditat entès com a risc al que es refereix la possibilitat que no es pugui desinvertir en un instrument financer amb la suficient rapidesa i sense incórrer en costos addicionals significatius o al risc associat de no disposar de liquiditat en el moment que s'ha de plantar cara a les obligacions de pagament.

En aquest sentit, la societat gestiona la liquiditat de manera que sempre pugui fer front als seus compromisos puntualment. Aquest objectiu s'aconsegueix amb una gestió activa de la liquiditat, que consisteix en un seguiment continuat de l'estructura del balanç, per terminis de venciment, detectant de forma anticipada l'eventualitat d'estructures inadequades de liquiditat a curt i mig termini, tot adoptant una estratègia que concedeixi estabilitat a les fonts de finançament.

Addicionalment, la posició de liquiditat de la societat ve reforçada per l'existència la liquiditat que li garanteix l'Ajuntament de Santa Coloma de Gramenet, a partir de les subvencions que estan atorgades per diferents organismes i cobrades posteriorment a la seva execució.

#### *Risc de mercat*

L'empresa per la seva naturalesa no té instruments financers amb risc de mercat (variacions en el preu de les accions, dels tipus d'interès o dels tipus de canvi).

### Risc de preu

A 31 de desembre de 2017 l'empresa no té inversions en instruments financers classificats com actius financers.

### Risc del tipus d'interès

L'empresa no es veu afectada pel tipus d'interès variable, vist que no té préstecs concedits ni inversions en deute.

### Risc del tipus de canvi

La totalitat dels actius i passius del balanç tenen com a moneda funcional l'euro, per tant l'empresa no incorre en risc del tipus de canvi.

## 9.1.4 Informació quantitativa

- a. La informació quantitativa respecte a l'exposició al risc de crèdit en la data de tancament de l'exercici correspon als clients qualificats de dubtós cobrament que a 31 de desembre de 2017 totalitzen la xifra de 6.186,23 euros (9.083,48 euros en el 2016).

Durant l'exercici 2017 han estat registrades pèrdues per deteriorament de crèdits comercials per import de 1.673,94 euros (7.492,62 euros en 2016), havent-se procedit a la reversió de saldos comercials en el seu dia deteriorats per valor de 4.571,19 euros (4.977,37 euros en el 2016). Tanmateix, han estat reconeguts crèdits comercials incobrables per import de 4.273,89 euros (4.485,48 en l'exercici 2016).

La societat determina la concentració del risc en l'execució de la seva activitat.

## 9.2 Fons Propis

El capital social de la societat està format a data 31 de desembre de 2017 per 10 accions ordinàries representades per mitjà d'anotacions en compte amb un valor nominal de 6.010,12 euros, numerades correlativament de l'u al deu, totes de la mateixa classe i sèrie i del mateix caràcter ordinari.

Denominació	Capital drets de vot	Import de partides del patrimoni net	Valor comptable de la participació
Ajuntament Santa Coloma Gramenet	100%	3.152.113,06	315.211,30
	100%	3.152.113,06	315.211,30

Totes les accions emeses estan totalment desemborsades i amb els mateixos drets polítics i econòmics.

Amb data de tancament del balanç no hi ha ampliacions de capital en curs, ni autoritzacions als administradors per a que es porti a terme una elevació de la xifra el seu capital social.

No existeixen drets incorporats a parts de fundador, ni circumstàncies específiques que restringeixin la disponibilitat de les despeses.

Grameimpuls SA, no disposa d'accions pròpies.

Les accions en que es divideix el capital social de l'empresa, no estan admeses a cotització oficial en mercats secundaris organitzats.

La empresa està 100 % participada per l'Ajuntament de Santa Coloma de Gramenet.

Concepte	2017	2016
Capital social	60.101,21	60.101,21
Reserves legals	12.020,24	12.020,24
Reserves voluntàries	451.003,09	451.003,09
Resultat negatiu exercicis anterior	-82.843,90	-131.220,14
Aportació dels socis	300.404,84	300.404,84
Pèrdues i guanys	50.426,64	48.376,24
Subvencions, donacions i legats	2.361.000,94	1.908.048,00
<b>Total</b>	<b>3.152.113,06</b>	<b>2.648.733,48</b>

#### *Reserva legal*

Pel disposat en el Text Refós de la Llei de Societats de Capital ha de destinar-se una xifra igual al 10% dels beneficis a aquesta reserva fins que representi, com a mínim, el 20% del capital social. La reserva legal pot utilitzar-se per a augmentar el capital en la part que superi el 10% del capital ja augmentat.

Excepte per a la finalitat esmentada, i sempre que no superi el 20% del capital social, la reserva legal únicament pot utilitzar-se per a compensar pèrdues i sempre que no existeixin altres reserves disponibles per a aquesta fi.

No ha hagut variacions en la reserva legal ja que l'empresa té resultats a compensar d'exercicis anteriors.

#### *Reserva voluntària*

La dotació a aquestes reserves és lliure, com el seu propi nom indica. Una vegada que s'han cobert totes les atencions legals, es decideix no repartir la resta del benefici i dotar aquestes reserves.

Aquestes són disponibles una vegada s'hagin compensat els resultats negatius d'exercicis anteriors.

### *9.3 Periodificacions a curt termini de passiu*

El volum de subvencions anticipades que han estat atorgades i encarregades a Grameimpuls SA al llarg de l'exercici econòmic 2017 és de 9.396.909,46 euros (7.620.120,22 euros en 2016), detallades a continuació:

## a) Subvencions de titularitat municipal

	<b>Import</b>	<b>Administració</b>
Cofinançaments	6.073,08	Ajuntament Santa Coloma Grnet
Pla d'Ocupació Local	732.023,71	Ajuntament Santa Coloma Grnet
Treball als barris	2.456.641,10	Generalitat de Catalunya
Llei de Barris Centre	203.728,45	Generalitat de Catalunya
Pràctiques Joves	99.473,57	Generalitat de Catalunya
Pla d'Ocupació Àrea Metropolitana Barcelona	486.684,11	Àrea Metropolitana Barcelona
Pla d'Ocupació	1.031.649,10	Diputació de Barcelona
Catàleg Diputació de Barcelona	24.840,67	Diputació de Barcelona
Reempresa	17.600,00	Diputació de Barcelona
Degusta al Canigó	165.600,81	Ministeri de la Presidència
Simulació Empreses amb Finalitats Educatives	74.331,71	Fundació INFORM
<b>Total</b>	<b>5.298.646,31</b>	

## b) Subvencions Generalitat de Catalunya

	<b>Import</b>
Agents de Desenvolupament Local	308.102,00
Formació Ocupacional	973.694,50
Joves per a l'ocupació	86.860,50
Fem Ocupació	107.581,41
Pla d'Ocupació Treball i Formació	1.426.780,19
Agència de col·locació	20.577,42
Projectes Integrals joves	104.363,79
Projectes Integrals majors	100.053,09
30 +	442.039,31
Ubica't	131.355,57
Enfeina't	315.116,64
Xarxa Impulsors de Pla Garantia Juvenil	9.629,00
<b>Total</b>	<b>4.026.153,42</b>

## c) Subvenció Fundació Surt

	<b>Import</b>
Ateneus Cooperatius	52.750,00
<b>Total</b>	<b>52.750,00</b>

## d) Subvenció Ministeri d'Educació - SEPIE

	<b>Import</b>
Erasmus	19.359,73
<b>Total</b>	<b>19.359,73</b>

## 10. Existències

Al tancament de l'exercici l'empresa disposa de bestretes a proveïdors per import de 200,00 euros import coincident amb el registrat en l'exercici 2016.

## 11. Moneda estrangera

No existeixen partides expressades en moneda diferent de la funcional. Si s'hagués portat a terme alguna operació en moneda estrangera, s'hagués utilitzat l'instrument de cobertura adequat.

## 12. Situació fiscal

### 12.1 Exercicis susceptibles d'inspecció

Segons les disposicions legals vigents, les liquidacions d'impostos i les cotitzacions socials no poden considerar-se definitives fins que no han estat inspeccionades per les autoritats fiscals o laborals o ha transcorregut el termini de prescripció de quatre anys.

Són susceptibles d'inspecció fiscal o laboral tots els tributs als que es trobi subjecte la societat, així com les cotitzacions socials efectuades per tots els exercicis no prescrits. En opinió de la direcció de la societat no existeixen passius contingents significatius que poguessin derivar-se d'una inspecció fiscal.

### 12.2 Saldos mantinguts amb Administracions Públiques

Els saldos mantinguts amb Administracions Públiques presenten el següent detall:

	2.017		2.016	
	Deutors	Creditors	Deutors	Creditors
<b>Actius per impost corrent</b>				
HP deutora per Impost sobre societats	242,69		139,11	
	<b>242,69</b>		<b>139,11</b>	
<b>Altres crèdits amb AAPP *</b>				
Subvencions pendents de cobrament IVA, quotes a retornar	9.843.025,85		8.500.336,80	
	<b>9.843.025,85</b>	<b>0,00</b>	<b>8.500.336,80</b>	<b>0,00</b>
<b>Altres deutes amb AAPP*</b>				
HP creditora per conceptes fiscals		11.572,18		13.758,52
IRPF, liquidació 4t trimestre		157.992,72		144.501,97
Seguretat Social, liquidació desembre		169.802,22		147.740,02
HP creditora per embargaments		2.161,23		1.944,24
Altres		80,61		546,11
	<b>0,00</b>	<b>341.608,96</b>	<b>0,00</b>	<b>308.490,86</b>
	<b>9.843.268,54</b>	<b>341.608,96</b>	<b>8.500.475,91</b>	<b>308.490,86</b>

\*AAPP : Administracions Públiques

Els imports pendents de cobrament derivats de les subvencions atorgades per administracions públiques es desglossen com segueix:

	2.017	2.016
Ajuntament de Santa Coloma de Gramenet	5.029.171,92	4.245.561,11
Generalitat de Catalunya	4.746.955,53	4.052.180,94
Consell Comarcal del Barcelonès	5.000,00	141.662,75
Ministerio de Educación- SEPIE	3.898,40	10.932,00
Fundació Surt	58.000,00	50.000,00
	<b>9.843.025,85</b>	<b>8.500.336,80</b>

### 12.3 Impost sobre beneficis

#### 12.3.1 Conciliació entre el resultat del Compte de pèrdues i guanys i la base imposable de l'impost

L'impost sobre beneficis de l'exercici 2017 s'ha calculat sobre la base del resultat econòmic o comptable, obtingut de conformitat a la normativa comptable vigent, que no necessàriament ha de coincidir amb el resultat fiscal, entès aquest com la base imposable de l'impost. La despesa per l'Impost sobre Beneficis comprèn tant la part relativa a la despesa per l'impost corrent com la corresponent a la despesa per l'impost diferit.

A continuació es presenta la conciliació entre el resultat comptable i la base imposable de l'impost sobre societats per l'any 2017:

	2017	2016
Resultat de l'exercici	50.426,64	48.376,24
Diferències permanents	322,93	2.119,16
Base imposable prèvia	50.749,57	50.495,40
Compensació de bases imposables negatives d'exercicis anteriors	-12.956,32	-50.495,40
<b>Base imposable (resultat fiscal)</b>	<b>37.793,25</b>	<b>0,00</b>

Grameimpuls SA gaudeix d'una bonificació fiscal del 99% a l'Impost de societats per la naturalesa de la seva activitat en aplicació de la llei 27/2014, de 27 de novembre de l'Impost sobre Societats.

En l'exercici 2017 s'han suportat retencions a compte de l'impost de societats per import de 103,58 euros i per tant la liquidació quedaria:

#### LIQUIDACIÓ DE L'IMPOST SOCIETATS

Base Imposable (resultat fiscal)	37.793,25
Bonificació 99% IS tipus d'activitat	1%
Liquidació Impost societats	<b>377,93</b>
Retenció a compte	-103,58
<b>Import a pagar</b>	<b>274,35</b>

#### 12.3.2 Bases imposables negatives pendents d'aplicació

Les bases imposables negatives pendents d'aplicació es resumeixen a continuació:



Origen	Pendents d'aplicació a 31/12/2016	Aplicades en l'exercici	Pendents d'aplicació a 31/12/2017
Exercici 2006	12.956,32	(-)12.956,32	0,00

#### 12.4 Passius per impost diferit

No s'han recollit passius per impost diferit en l'exercici 2017.

#### 12.5 Altres tributs

No existeix cap informació significativa en relació amb altres tributs.

L'import total declarat com a base de retenció a l'impost sobre la renda de les persones físiques corresponen als rendiments de treball per import de 581.271,11 euros, dels quals 512.343,36 euros corresponent a l'IRPF dels treballadors i 68.927,75 euros per prestació de serveis, a diferència de l'any 2017, que hi havia un saldo de 527.685,75 euros, dels quals 458.301,48 euros corresponien a l'IRPF dels treballadors i 69.384,27 euros per prestació de serveis.

### 13. Ingressos i despeses

Pel que fa a ingressos Grameimpuls SA presenta un import net de la xifra de negocis corresponents a les activitats ordinàries de la societat, per categories d'activitats.

Categories d'activitats	Import net de la xifra de negocis corresponent a activitats ordinàries	
	2.017	2.016
Centres d'empreses	171.765,95	179.854,37
Ocupació	515.442,17	516.863,82
Altres	190.976,98	214.973,26
	<b>878.185,10</b>	<b>911.691,45</b>

Al llarg de l'exercici 2017 Grameimpuls SA ha desenvolupat un total de 14 accions formatives corresponents a l'Acord Marc expedient 130/15 del Servei d'Ocupació de Catalunya, com a conseqüència d'haver resultat adjudicatari de la corresponent licitació.

Si analitzem la facturació d'ocupació ens trobem amb 467.446,17 euros en cursos de cuina, restaurant, bar i cafeteria i sommelier 21.996,00 euros d'un curs d'atenció al client, així com la facturació de dos cursos de forestals per import de 26.000 euros.

### 13.1 Moviments de les partides en l'epígraf "Consum de mercaderies" i "Consum de matèries consumibles"

L'empresa no disposa d'existències per tant no té moviments en la partida "Consum de mercaderies".

Pel que fa a l'import en consum de matèries primeres i altres consumibles en despesa nacional l'empresa té comptabilitzats 380.580,54 euros en el 2017 davant els 308.361,64 euros que hi havia en el 2016.

### 13.2 Moviments de les partides en l'epígraf "Carregues socials"

Pel que fa als moviments de les partides que s'inclouen en l'epígraf "Càrregues socials" són els següents:

<b>Càrregues socials</b>	<b>2.017</b>	<b>2.016</b>
Seguretat social a càrrec de l'empresa	1.574.931,16	1.408.516,61
Altres despeses socials	139.051,40	137.878,66
<b>Total carregues socials</b>	<b>1.713.982,56</b>	<b>1.546.395,27</b>

### 13.3 Venda de béns i prestació de serveis per permuta

Durant l'any 2017 no s'han portat a terme venda de béns ni prestació de serveis per permuta.

### 13.4 Resultat fora de l'activitat de l'empresa

No s'han produït resultats fora de l'activitat normal de l'empresa.

### 13.5 Altres despeses de gestió corrent

La partida d'altres despesa de gestió corrent a nivell general, amb un import de 477.420,80 euros en el 2017, es compon de d'altres pèrdues de gestió corrent pròpiament 3.138,50 euros i 474.282,30 euros corresponents a minorcions de subvencions, davant els 1.502,75 euros i 540.554,26 euros respectivament del 2016.

Pel que fa a les minorcions per import de 474.282,30 euros, estan integrades per justificacions no acceptades per un import de 66.252,29 euros, 406.158,01 euros corresponents a despesa no realitzada en programes executats per l'empresa i 1.872,00 euros corresponent a la renúncia per una banda de la subvenció de recull d'activitats.

Pel que fa a l'exercici 2016 l'import de les minorcions era de 540.554,26 euros, integrades per justificacions no acceptades per un import de 76.106,57 euros, 438.792,69 euros corresponents a despesa no realitzada en programes executats per l'empresa i 25.655,00 euros corresponent a la renúncia per una banda de la subvenció de recull d'activitats per import de 1.515,00 euros i per un altra la renúncia corresponen a una subvenció d'emprenedoria juvenil per import de 24.140,00 euros, ambdues inviables de poder executar.

## 14. Provisions i contingències

### 14.1 Provisions que apareixen a balanç

L'epígraf Provisions a curt termini i llarg termini presenten els següents moviments durant els exercicis 2017 i 2016:

	Provisions a curt termini	Provisions a Llarg Termini	Total
<b>Saldo a 01/01/2016</b>	<b>482.022,46</b>	<b>0</b>	<b>482.022,46</b>
Dotacions	162.318,11	115.314,15	277.632,26
Aplicacions	-316.476,97		-316.476,97
<b>Saldo a 31 /12/ 2016</b>	<b>327.863,60</b>	<b>115.314,15</b>	<b>443.177,75</b>
<b>Dotacions</b>	333.026,91	2.554,35	335.581,26
Reclassificacions	-14.400,68	+14.400,68	0.00
Aplicacions	140.466,67		140.466,67
<b>Saldo a 31/12/2017</b>	<b>506.023,16</b>	<b>132.269,18</b>	<b>638.292,34</b>

a) Durant l'exercici no s'ha produït un augment en els saldos actualitzats al tipus de descompte per causa del pas del temps.

a) Les obligacions assumides que han donat lloc a les provisions detallades en el quadre anterior fan referència a:

1.044,11	Pla d'ocupació
37.142,04	SILEX
7.156,69	FOQ 2011
11.244,80	SEFED 2009
38.616,52	Pla d'ocupació TB 2012
268,57	TB 2011- Endavant Joves
132.269,18	Desmantellament
35.335,59	Personal
262,81	SIOAS 2014
81.349,22	Joves per l'Ocupació 2013
1.274,78	Diferències liquidació IRPF
82.021,90	SEFED 2015
75.946,20	SEFED 2016
134.359,93	Altres responsabilitats
<b>638.292,34</b>	

c) Els imports de les provisions registrades s'han calculat a partir de les resolucions emeses pels diferents organismes.

d) No s'han adquirit durant l'exercici drets de reemborsament i no s'ha reconegut en l'actiu cap partida per aquest concepte.

El detall dels criteris de valoració ha estat recollit en el punt. 4.13 de la memòria econòmica.

#### 14.2 En relació a les contingències

Actualment, degut al fet que la probabilitat de sortida de recursos és remota, no és necessari en aquest punt detallar cap contingència.

#### 14.3 Entrada de beneficis provinents d'actius que no compleixin criteris de reconeixement

No existeixen actius, que no figuren en el balanç, pels quals s'espera rebre un rendiment o benefici.

### 15. Informació sobre medi ambient

La societat està compromesa amb la preservació del medi ambient i la prevenció de la contaminació; dissenya estratègies front el canvi climàtic mitjançant la gestió ambiental, segons els requisits de la norma Internacional ISO 14001, i el compliment de la normativa ambiental vigent, d'àmbit local, autonòmic, estatal i europeu, en relació a les seves activitats.

L'empresa compleix tota la normativa vigent en relació amb la salvaguarda i protecció del medi ambient relativa a la seva activitat i des de l'any 2004 disposa del certificat del Sistema de Gestió Ambiental segons la norma internacional UNE EN ISO 14001:2004, vigent fins a l'11 de maig de 2018. Durant l'any 2018 es renovarà aquest certificat en l'última versió actualitzada de 2015.

Grameimpuls gestiona de manera responsable els seus residus i consums energètics i de recursos naturals, realitza accions de sensibilització i realització de bones pràctiques ambientals amb les persones de l'organització, persones usuàries dels serveis i amb l'alumnat dels centres de formació, establint objectius anuals en el seu Pla d'Actuació i Gestió.

- a. La instal·lació més significativa incorporada a l'immobilitzat material és la instal·lació de plaques fotovoltaïques en el Centre d'Empreses Bosc Llarg, actualment totalment amortitzada.

A data 31 de desembre de 2017 l'import total de despesa amb la finalitat de protegir i millorar el medi ambient ha estat de 45.769,69 euros davant els 47.683,03 euros de l'exercici econòmic 2016 (veure punt 4.14 memòria).

- b. El detall de la despesa amb caràcter mediambiental és:

Concepte	2.017	2.016
Pagaments i tractament de residus per gestors autoritzats	5.264,20	5.845,30
Taxes i impostos mediambientals pagats a les AAPP	6.525,76	4.739,65
Cànon d'abocament aigua	2.235,18	1.621,34
Despeses associades a equipaments de protecció ambiental	0,00	432,15
Despeses de responsables de residus i direcció de medi ambient	30.035,96	33.255,87
Altres despeses corrents	1.708,59	1.788,72
<b>Total</b>	<b>45.769,69</b>	<b>47.683,03</b>

- c. No s'han dotat provisions corresponents a les actuacions mediambientals, per ser considerada una empresa amb mínim impacte mediambiental.

- d. La societat no considera necessari detallar contingències en termes mediambientals.
- e. No s'han portat a terme inversions durant l'exercici relacionades amb el medi ambient.
- f. No hi ha compensacions a rebre de tercers.

## 16. Retribucions a llarg termini del personal

### 16.1 Retribucions a llarg termini al personal d'aportació definida

La societat no atorga retribucions a llarg termini al personal d'aportació definida.

La societat no disposa d'un pla complementari de jubilació.

## 17. Transaccions amb pagaments basats en instruments de patrimoni

No existeixen compromisos de pagament basats en instruments de patrimoni, ni referenciat al valor d'aquests.

## 18. Subvencions, donacions i llegats

### 18.1 Import i característiques de les subvencions, donacions i llegats

La societat ha rebut subvencions de capital per import de 3.444.791,35 euros fins a l'exercici 2017.

L'aplicació a resultats de les subvencions de capital ha estat de 79.737,49 euros. (veure punt 4.17, 5.13 i 18.2 de la memòria).

La societat ha rebut durant l'exercici 2017 subvencions d'explotació per un import de 8.526.856,93 euros front els 7.422.135,24 euros de l'any 2016.

Els ingressos per subvencions corresponents a l'any 2017 i anteriors pendents de cobrament a 31 de desembre de 2017 totalitzen un total 9.843.025,85 euros, davant els 8.500.336,80 euros del 2016.

El cobrament de les subvencions està condicionat a les habituals verificacions que realitzen les entitats atorgants, que en opinió de gerència de la societat els ajustos que es poguessin produir no serien rellevants.

### 18.2 Els moviments registrats per les subvencions, donacions i llegats

Els moviments registrats en les subvencions de capital es recull en el quadre següent:

	Centre empreses Can Peixauet	Can Xiquet	Centre empreses Bosc Llarg	Canigó	Reg Vinya d'en Sabater	Canigó	Canigó	Total
<b>Saldo a 1 de gener de 2015</b>	274.483,36	447.553,86	632.252,79	600.000,00				1.954.290,01
Traspàs al compte de Resultats	-7.677,85	-15.984,06	-22.580,10					-46.242,01
<b>Saldo a 31 de desembre de 2015</b>	266.805,51	431.569,80	609.672,69	600.000,00				1.908.048,00

<b>Saldo a 31 de desembre de 2015</b>	266.805,51	431.569,80	609.672,69	600.000,00				1.908.048,00
Altes					12.000,00	500.000,00	20.690,43	532.690,43
Traspàs al compte de Resultats	-7.677,85	-15.984,06	-22.580,10	-19.701,83	-815,34	-11.986,30	-992,01	-79.737,49
<b>Saldo a 31 de desembre de 2016</b>	<b>259.127,66</b>	<b>415.585,74</b>	<b>587.092,59</b>	<b>580.298,17</b>	<b>11.184,66</b>	<b>488.013,70</b>	<b>19.698,42</b>	<b>2.361.000,94</b>

En les notes 4.17 i 5.13 es completa la informació relativa a les subvencions.

### 18.3 Origen de les subvencions

Les subvencions de capital tenen el seu origen:

Concepte	Origen	Any atorgament	Import subvenció
Centre d'Empreses Can Peixauet	URBAN - Unió Europea	2001	383.892,71
Can Xiquet	FEDER	1994	799.203,20
Centre d'empreses Bosc Llarg	FEDER	1994	1.129.005,01
Pavelló Canigó	Ajunt. Sta Coloma Gramenet	2015	600.000,00
Reg Vinya d'en Sabater	DIBA	2017	12.000,00
Pavelló Canigó	DIBA	2017	500.000,00
Pavelló Canigó	Ajunt. Sta Coloma Gramenet	2017	20.690,43
<b>TOTAL</b>			<b>3.444.791,35</b>

Pel que fa a les subvencions d'explotació tenen el seu origen:

Origen	2017	2016
Ajuntament de Santa Coloma de Gramenet	1.768.660,93	1.722.985,58
Administració local		
Consell Comarcal del Barcelonès Nord	5.000,00	24.218,38
Àrea Metropolitana de Barcelona	811.996,77	338.576,67
Diputació de Barcelona	589.856,13	856.774,61
Administració Autònoma		
Generalitat de Catalunya	5.228.273,54	4.412.053,96
Administració Estatal		
Ministeri de la Presidència	29.169,12	
Ministeri d'Educació	132,27	
Sector Privat		
Fundació SURT	50.250,00	
Fundació INFORM	43.518,17	67.526,04
<b>TOTAL</b>	<b>8.526.856,93</b>	<b>7.422.135,24</b>

El detall de les subvencions d'explotació de l'exercici 2017 és el següent:

#### a) Subvencions de titularitat municipal

	Import	Administració
Aportació municipal	1.000.000,00	Ajuntament
Cofinançaments	322.386,02	Ajuntament
Llei de Barris	137.920,78	Generalitat

Treball als Barris	2.285.157,72	Generalitat
Pràctiques per a joves	444.184,83	Generalitat
Pla Ocupació Àrea Metropolitana Barcelona	811.996,77	Àrea Metropolitana de Barcelona
Catàleg DIBA 2016	238.656,44	DIBA
PO DIBA	332.299,69	DIBA
SEFED	43.518,17	Fundació INFORM
PO Local	446.274,91	Ajuntament
Degusta al Canigó	29.169,12	Ministeri de la Presidència
Reempresa	18.900,00	DIBA
<b>Total</b>	<b>6.110.464,45</b>	

## b) Consell Comarcal

	<b>Import</b>
Observatori Barcelonès Nord	5.000,00
<b>Total</b>	<b>5.000,00</b>

## c) Fundació Surt

	<b>Import</b>
Ateneus Cooperatius	50.250,00
<b>Total</b>	<b>50.250,00</b>

## d) Ministeri d'Educació -SEPIE

	<b>Import</b>
Erasmus	132,27
<b>Total</b>	<b>132,27</b>

## e) Subvencions Generalitat de Catalunya

	<b>Import</b>
Agent Desenvolupament Local	161.367,35
Formació Ocupacional	465.528,04
Xarxa d'Impulsors del Pla Garantia Juvenil	32.999,45
Catalunya Empren	61.672,29
Agència de col·locació	6.782,58
Joves per a l'ocupació	384.137,48
Espais de recerca de feina	78.423,71
Fem Ocupació	146.211,06
Ubica't	284,43
Treball i formació	712.063,51
Projectes integrals menors	89.332,69
Projectes integrals	102.830,30
30 +	84.843,62
Xarxa d'orientació	34.533,70
<b>Total</b>	<b>2.361.010,21</b>

## 19. Combinacions de negoci

En l'exercici 2017 no s'ha realitzat cap operació d'adquisició o excisió de nou negoci.

## 20. Negocis conjunts

La societat no realitza negocis conjunts amb altres societats per a la realització de la seva activitat.

## 21. Actius no corrents mantinguts per a la venda i operacions interrompudes

L'empresa no té operació en discontinuïtat o activitat interrompuda, ja que no ha decidit abandonar cap línia de negoci.

Des de la data de tancament dels comptes i la de la seva formulació no s'han complert requisits necessaris per a qualificar actius no corrents com mantinguts per a la venda.

## 22. Fets posteriors al tancament

No existeixen fets posteriors al tancament que siguin significatius.

## 23. Operacions amb parts vinculades

### *23.1 Saldos i transaccions amb empreses del grup*

#### a) Saldos

Grameimpuls SA no té comptabilitzat, en el 2017 cap deute amb l'Ajuntament de Santa Coloma, de la mateixa manera que va succeir en els dos darrers exercicis, pel decalaix que es produeix entre les subvencions atorgades, l'execució i el cobrament de les mateixes.

En l'exercici 2017 no s'han comptabilitat interessos associats a les bestretes ja que aquestes no s'han produït.

Per altra banda consta com a saldo deutor l'import de 115.257,09 euros per la facturació pendent de cobrar de l'Ajuntament de Santa Coloma de Gramenet.

Pel que fa a les subvencions pendents de cobrament de l'Ajuntament de Santa Coloma de Gramenet, l'import comptabilitzat és de 5.029.171,92 euros respecte als 4.245.561,11 euros registrats en l'exercici 2016.

#### b) Transaccions

L'empresa no ha fet transaccions al llarg de l'exercici 2017 pel que fa al retorn de bestretes a l'Ajuntament de Santa Coloma de Gramenet ja que el saldo del compte



de deutes amb l'Ajuntament de Santa Coloma de Gramenet recull un saldo nul des de l'inici fins al final de l'exercici.

A la comptabilitat consten com a ingressos la quantitat de 196.118,81 euros en concepte de prestació de serveis a empreses del grup, íntegrament facturats a l'Ajuntament de Santa Coloma de Gramenet respecte als 217.657,63 euros del 2016.

Pel que a fa a l'empresa municipal Gramepark s'han comptabilitzat 1.731,00 euros en el 2017 igual que en l'exercici anterior, com creditors totalment liquidats, corresponent al lloguer d'unes places de pàrquing.

Els detalls d'aquestes operacions estan recollits en els punts 4.20 i 9 de la memòria econòmica.

### *23.2 Administradors de la societat*

Els administradors de la societat no reben cap quantitat en concepte de sous, dietes i remuneracions.

La societat no ha fet cap aportació a fons de pensions ni a cap altra prestació a llarg termini, i tampoc s'han registrat indemnitzacions per acomiadament de membres de l'Alta Direcció. No s'ha realitzat cap pagament als membres de l'Alta Direcció basat en accions .

L'Alta Direcció, en l'exercici econòmic 2017, ha rebut 73.015,60 euros, per tots els conceptes salarials, a diferència de l'exercici econòmic 2016 que va rebre 72.737,56 euros .

La Societat no ha efectuat durant l'exercici cap bestreta ni ha concedit cap crèdit al personal de l'Alta Direcció ni als membres del Consell d'Administració.

### *23.3 Deure dels Administradors*

Els membres del Consell d'Administració, en compliment de l'article 229.2 del Reial Decret Legislatiu 1/2010, de 2 de juliol, pel qual s'aprova el text refós de la Llei de Societats de Capital, manifesten que les participacions així com els càrrecs i/o funcions que exerceixen en altres societats, amb el mateix, anàleg o complementari gènere d'activitat al que desenvolupa la Societat, tant d'ells com de les seves persones vinculades (d'acord amb la definició de l'article 231 de l'esmentada Llei) són les que es detallen a l'apartat 26.

Adicionalment, i d'acord amb l'article 229.1 de l'esmentada Llei, els membres del Consell d'Administració manifesten que durant l'exercici i fins la data de formulació d'aquests comptes no s'ha produït cap situació de conflicte, directe o indirecte, amb l'interès de la Societat.

## **24. Altre informació**

### *24.1 Empleats*

El nombre mig d'empleats durant l'exercici és el que es mostra a continuació:

	2017	2016
Fixes	56	55
Eventuals	219	189
	<b>275</b>	<b>244</b>
Dones	138	134
Homes	137	110
	<b>275</b>	<b>244</b>

	2017	2016
Gerent	1	1
Caps de Servei	3	3
Caps de Centre i Secció	6	6
Tècnics/ques i Docents	68	61
Administratius/ves i Aux.	22	21
Peons i Oficials Plans Ocupació i Taller d'Ocupació	128	130
Cases d'Oficis	20	20
Garantia Juvenil	24	
Altres /Vigilants	3	2
	<b>275</b>	<b>244</b>

Pel que fa a la composició de les categories professionals en relació a homes/dones la situació de l'empresa al llarg de l'exercici 2016 ha esta

	2017	Homes	Dones
Gerent	1	1	0
Caps de Servei	3	0	3
Caps de Centre i Secció	6	3	3
Tècnics/ques i Docents	68	22	46
Administratius/ves i Aux.	22	1	21
Peons i Oficials Plans Ocupació i Taller d'Ocupació	128	83	45
Cases d'Oficis	20	14	6
Garantia Juvenil	24	11	13
Altres /Vigilants	3	2	1
	<b>275</b>	<b>137</b>	<b>138</b>

A 31 de desembre Grameimpuls SA presenta l'estructura de personal següent:

	31 de desembre 2017	31 de desembre de 2016
Fixes	59	55
Eventuals	173	107
	<b>232</b>	<b>162</b>
Dones	154	102
Homes	78	60
	<b>232</b>	<b>162</b>

Pel que fa als treballadors amb minusvalia Grameimpuls SA presenta la següent situació

	2017	2016
Fixes	1	1
Eventuals	14	7
	<b>15</b>	<b>8</b>
Dones	7	1
Homes	8	7
	<b>15</b>	<b>8</b>
Administratius/ves	1	1
Peons, oficials Plans d'Ocupació	14	7
	<b>15</b>	<b>8</b>

#### 24.2 Valors admesos a cotització

La societat no ha emès valors admesos a cotització en un mercat regulat de cap Estat membre de la Unió Europea.

#### 24.3 Honoraris auditoria

El desglossament dels honoraris per auditoria de comptes i altres serveis prestats pels auditors de comptes, es presenta a continuació:

Concepte	Import	
	2017	2016
Honoraris per auditoria de comptes*	4.000,00	4.000,00

El Ple de l'Ajuntament de Santa Coloma de Gramenet, actuant en l'exercici de les seves funcions com a Junta General de la societat, amb caràcter d'ordinària, en data 16 de desembre de 2016, va nomenar auditors de la societat municipal Grameimpuls SA, a l'empresa "Audalia Auditores SL" pels comptes anuals corresponents als exercicis 2016, 2017 i 2018. Els honoraris d'auditoria\* són a càrrec de l'Ajuntament de Santa Coloma de Gramenet.

#### 24.4 Acords que no figurin en el Balanç

La societat no ha portat a terme acords que no figuren en el balanç.

#### 24.5 Certificacions de Qualitat i Prevenció de Riscos Laborals

A l'any 2002, Grameimpuls, SA va implantar i certificar un sistema de gestió de qualitat segons la norma UNE-EN-ISO 9001. Aquest certificat està vigent fins al maig de 2018.

En l'any 2004 es va implantar el Sistema Integrat de Gestió basat en els models de gestió de la qualitat, gestió de la seguretat i salut en el treball i gestió del medi ambient, certificats segons les Normes Internacionals UNE-EN ISO 9001:2000; OHSAS 18001:1999 i UNE-EN ISO 14001:2004.

Durant els anys 2008, 2012 i 2015 l'empresa va renovar les certificacions de Qualitat, Medi Ambient i Prevenció de Riscos Laborals, segons les normes UNE-EN ISO 9001:2008, UNE-EN ISO 14001:2004 i OHSAS 18001:2007 respectivament. Aquests certificats estan vigents fins a l'11 de maig de 2018. Durant l'any 2018 es renovaran els certificats de Qualitat i Medi Ambient en l'última versió actualitzada de 2015.

L'any 2010 Grameimpuls certifica el seu sistema de gestió ètica i socialment responsable segons la Norma SGE21:2008 de Forètica. Aquest certificat està vigent fins al 05 de juliol de 2018.

#### *24.6 Llei de Protecció de Dades de Caràcter Personal*

La societat en aplicació de la Llei Orgànica 15/1999 de 13 de desembre de Protecció de dades de caràcter personal ha registrat en l'Agència de Protecció de Dades:

- La base de dades dels expedients dels usuaris de Grameimpuls SA (Reg. Núm. 2021860031).
- Dades relatives al personal de Grameimpuls SA (Reg. Núm. 2021860032).
- Les adreces electròniques referenciades en els butlletins electrònics de Grameimpuls SA (Reg. Núm. 2090841991)
- Les bases de dades de currículums d'usuaris (Reg. Núm. 2090910980)
- Les dades dels clients de Grameimpuls SA (Reg. Núm. 2092250869)
- La base de dades dels usuaris participants als programes de Plans 'Ocupació (Reg. Núm. 2093170270)
- El fitxer paper dels informes de derivacions dels usuaris de Grameimpuls SA que han estat derivats d'entitats públiques (Reg. Núm. 2093170291)
- Gestió de nòmines de les empreses del CE Bosc Llarg (Reg. 2111090449)
- Registre d'usuaris que sol·liciten informació dels serveis del CE Bosc Llarg (Reg. Núm. 2120890416)
- Base de dades per gestionar les empreses proveïdores de Grameimpuls i la coordinació d'activitats empresarials (CAE) (Reg. Núm. 2140511828)
- Gestió de participants i contactes del casal de cuina "Cuina't l'estiu" (Reg. Núm. 2141910997)
- Gestió de la convocatòria per a la gestió de beques d'estudi a Santa Coloma de Gramenet (Reg. Núm. 2510680319)

- Gestió de sol·licituds d'admissió a convocatòries de selecció de personal (Reg. Núm. 2150700810)
- SPIN- Gestió de les dades personals i laborals dels usuaris i clients de Grameimpuls (Reg. Núm. 2170510088)
- Càmeres de vídeo de la Vinya d'en Sabater – Comprovació de l'estat de les instal·lacions i cultius del recinte de la Vinya d'en Sabater (Reg. Núm. 2170510089)
- Gestió de la contractació dels serveis que sol·liciti Grameimpuls SA mitjançant convocatòria pública (Reg. Núm. 2170510090)

#### 24.7 Encàrrecs de gestió

Grameimpuls SA ha executat un percentatge del 83,27% de les seves activitats per la seva condició d'entitat privada amb capital 100% públic i haver rebut encàrrec de l'Ajuntament de Santa Coloma de Gramenet actuant com a poder adjudicador.

## 25. Informació segmentada

A continuació es presenta la distribució de l'import net de la xifra de negocis corresponents a les activitats ordinàries de la societat, per categories d'activitats.

Categories d'activitats	Import net de la xifra de negocis corresponent a activitats ordinàries	
	2.017	2.016
Centres d'empreses	171.765,95	179.854,37
Ocupació	515.442,17	516.863,82
Altres	190.976,98	214.973,26
	<b>878.185,10</b>	<b>911.691,45</b>

Al llarg de l'exercici 2017 Grameimpuls SA ha desenvolupat un total de 14 accions formatives corresponents a l'Acord Marc expedient 130/15 del Servei d'Ocupació de Catalunya, com a conseqüència d'haver resultat adjudicatari de la corresponent licitació.

Si analitzem la facturació d'ocupació ens trobem amb 467.446,17 euros en cursos de cuina, restaurant, bar i cafeteria i sommelier 21.996,00 euros d'un curs d'atenció al client, així com la facturació de dos cursos de forestals per import de 26.000 euros.

## 26. Administradors

En compliment de l'establert en l'article 229.2 del Real Decret Legislatiu 1/2010, de 2 de juliol, pel qual s'aprova el text refós de la Llei de Societats de Capital es facilita el detall de les participacions dels administradors de la societat en altres empreses amb el mateix anàleg o complementari gènere d'activitat al que constitueix l'objecte social de Grameimpuls, SA, així com els càrrecs, funcions i activitats realitzades en aquestes.

Administrador	Societat	Percentatge de participació	Càrrec i funcions
Esteve Serrano Ortín	Gramepark, SA	-	Conseller
Lidia Montero Cos	Gramepark, SA	-	Presidenta
Ana Muñoz Martínez	Gramepark, SA	-	Consellera delegada
Gemma Bellvehí Oliver		-	
Pedro Luis Cano Moreno		-	
Luis Javier Fuentes Muñoz		-	
Mireia González Sáez		-	
Anna Maria Pérez Rodríguez		-	
Maria Duarte Aparicio		-	
Alexandra Sevilla Oliveras		-	
Azucena Laura Roderia Feliz		-	
Ovidi Huertas Castillo		-	
Manuel Onieva Rodríguez		-	
Carlos Gracia Ibern		-	
Laia Muñoz Aldana		-	

Santa Coloma de Gramenet a 21 de març de 2018

## INFORME DE GESTIÓ

Grameimpuls, SA és l'empresa de l'Ajuntament de Santa Coloma de Gramenet responsable de portar a terme i executar les polítiques en matèria de **promoció de l'ocupació** i **promoció empresarial**.

### Missió

A Grameimpuls, SA tenim com a missió proporcionar el millor servei per tal de satisfer les necessitats dels nostres clients, i oferir qualitat i resultats en totes les activitats que desenvolupem en els àmbits de la promoció empresarial i de l'ocupació.

### Visió

A Grameimpuls, Societat Municipal de Santa Coloma de Gramenet, treballem per aconseguir l'excel·lència en totes les activitats que desenvolupem, amb els valors que guien la nostra actuació.

### Política de gestió

Grameimpuls, SA té establerta una política de gestió en la qual la societat es compromet a implantar, liderar, desenvolupar i mantenir un Sistema de Gestió, basat en el model EFQM, que integra la gestió de la qualitat dels serveis, la preservació del medi ambient, la seguretat i salut en el treball i la gestió ètica i socialment responsable d'acord amb les normes ISO 9001, ISO 14001, l'OHSAS 18001 i la SGE21.

Tot el Sistema de Gestió s'orienta cap a la millora contínua, havent aconseguit en l'any 2013 el certificat d'excel·lència EFQM amb el segell 300+.

### L'any 2017

L'exercici econòmic 2017 va començar amb un nivell d'atur que es situava en les 9.184 persones en situació d'atur registrat. A data de 31 de desembre estava en uns resultats que havien situat l'atur en les 8.367 persones aturades, una davallada de més de 800 persones. Com a promig al llarg dels 12 mesos la xifra d'atur va ser de 8.515, xifra que és notòriament inferior al resultat promig de 2016 i que va ser de 9.623.

Els resultats d'atur a partir de la variable gènere es tradueixen en que a 31 de desembre de 2017 hi havia a Santa Coloma un total de 4.502 dones en situació d'atur i 3.865 homes, sent la principal disminució d'atur del 2017 masculina.

Per col·lectius d'especial rellevància en el municipi, entre els que estan els joves i les persones en situació d'atur de llarga durada, els resultats promig del darrer any ens mostren que hi havia 3.462 persones en situació d'atur de llarga durada (més d'un 40% de tot l'atur) i, per altra banda, 533 joves aturats, que representaren l'any 2017 el 6'3% de l'atur.

Respecte l'activitat de Grameimpuls, aquest darrer any la xifra de persones que han passat per la Borsa de treball de Grameimpuls arriba a les 7.197, que representa un increment de més del 30%.

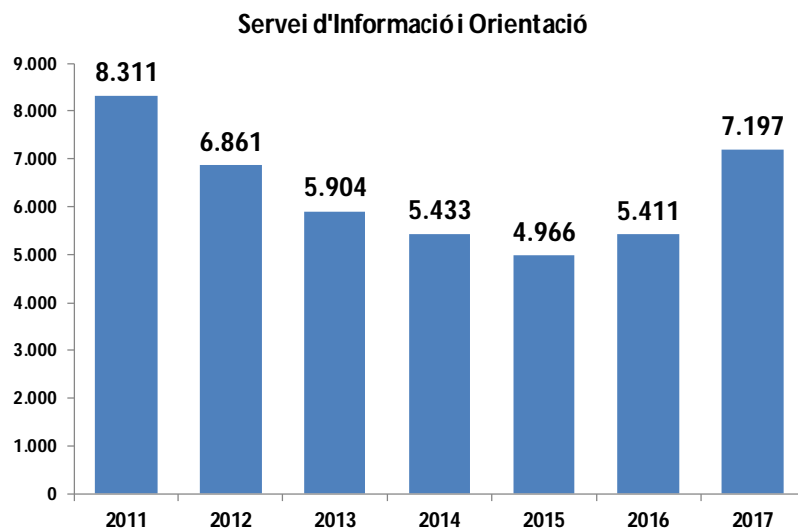
En relació a la informació dels plans d'ocupació s'han modificat dades del 2016 i 2015, ja que en el procés de revisió i tancament de la memòria de 2016 va detectar-se una inexactitud en l'ajust de les dades.

Podem observar, a més, un important augment en el nombre de persones que s'han matriculat en l'UNED - Santa Coloma respecte l'any 2016, arribant a les 1.777 persones matriculades. En quant a les dades referides a les persones participants que han realitzat formació ocupacional es veu un manteniment, al voltant dels 1.300 persones.

En quant a l'activitat centrada en la promoció empresarial i que a la nostra empresa es desenvolupa en els centres empresarials del Bosc Llarg i Can Peixauet, durant l'any 2017 es va atendre a 350 projectes empresarials, més d'un 9% que els resultats de l'any anterior. L'ocupació, per altra banda, dels Centres d'Empresa s'apropa al 90% en aquest 2017, assolint la xifra del 87%.

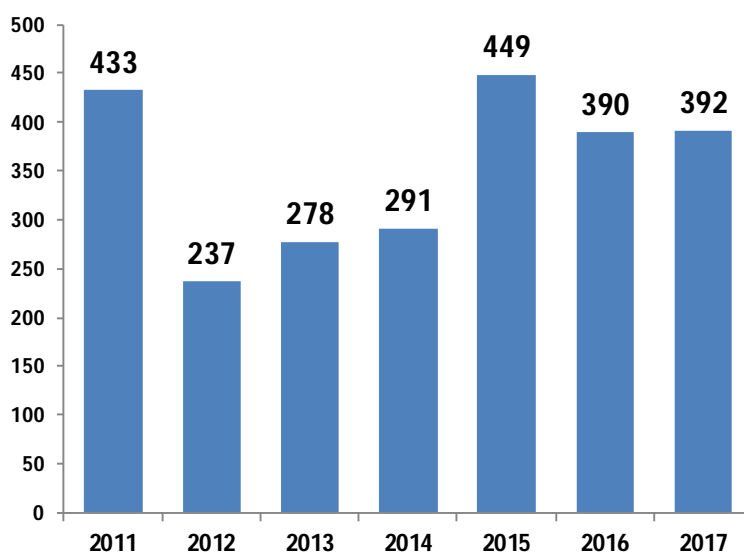
Tot seguit, es presenten algunes dades en format gràfic a mode de resum de l'activitat de formació i orientació, així com la referida als centres d'empresa i al servei de foment empresarial.

## Promoció de l'Ocupació

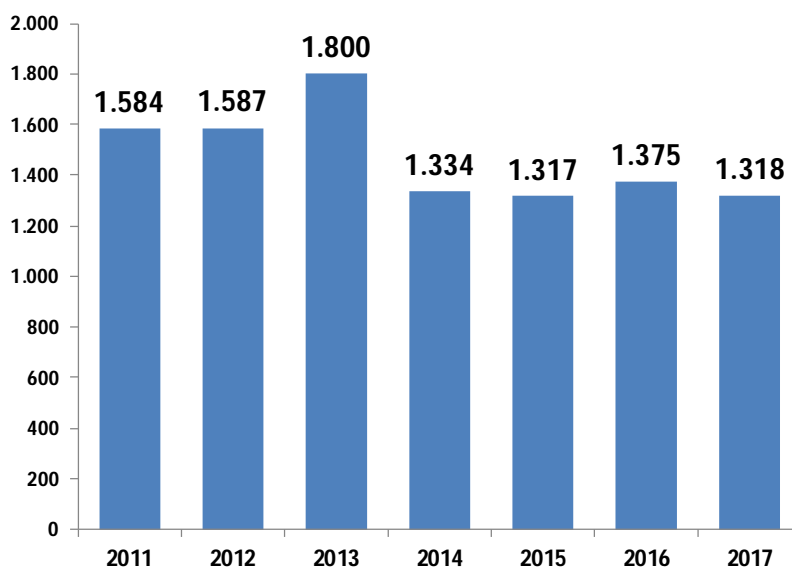




### Plans d'ocupació

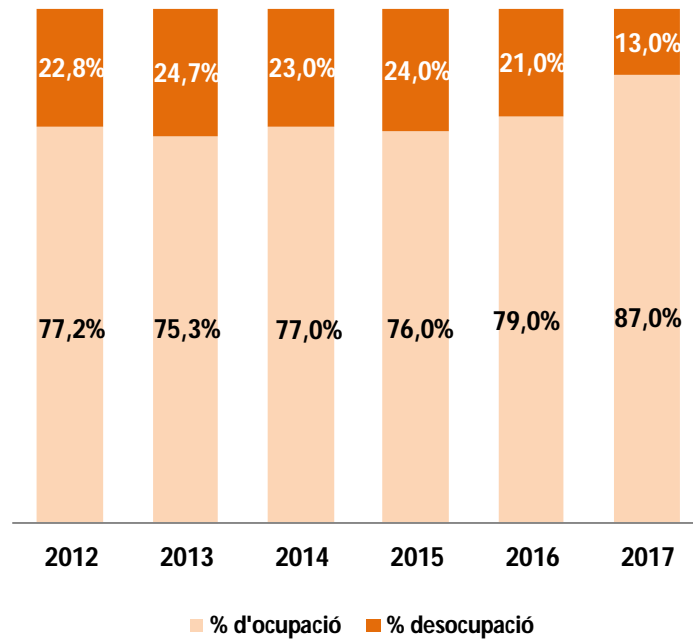


### Formació Ocupacional (participants)

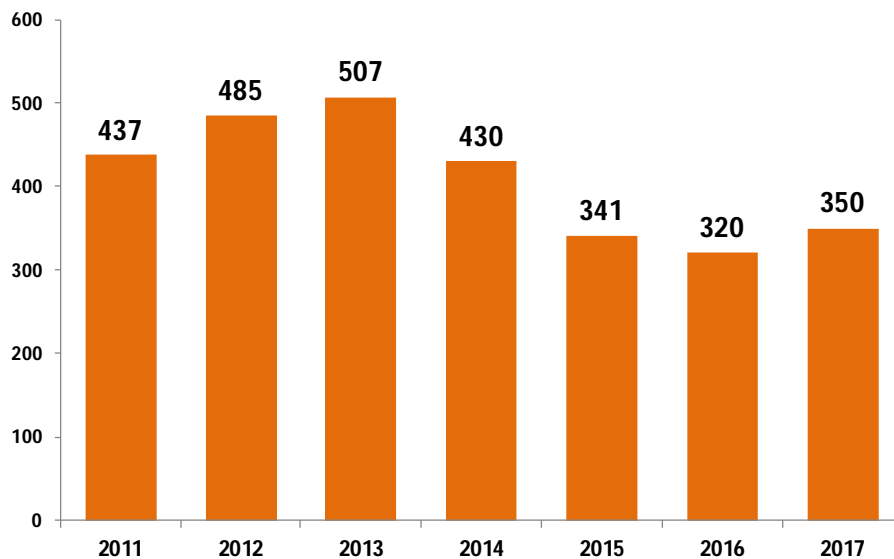


## Promoció Empresarial

### Ocupació dels Centres d'Empresa

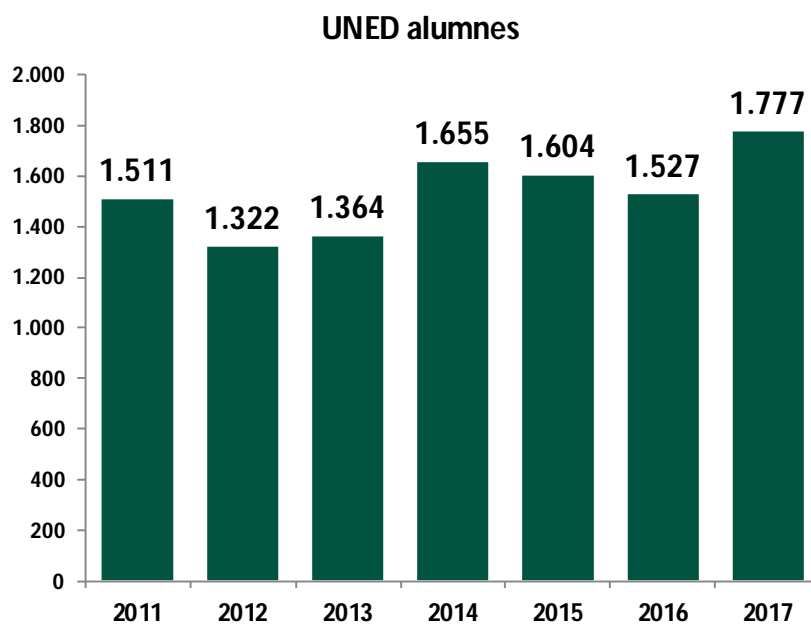


### Projectes assessorats del Servei de Foment Empresarial



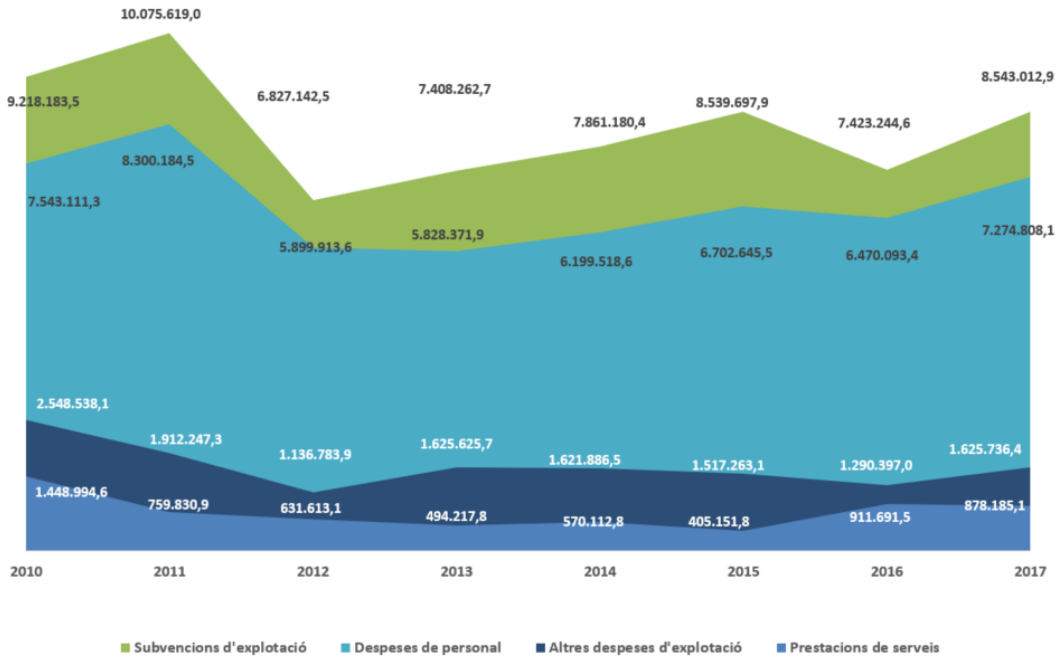
## Formació Universitària

### Universidad Nacional de Educación a Distancia (UNED)

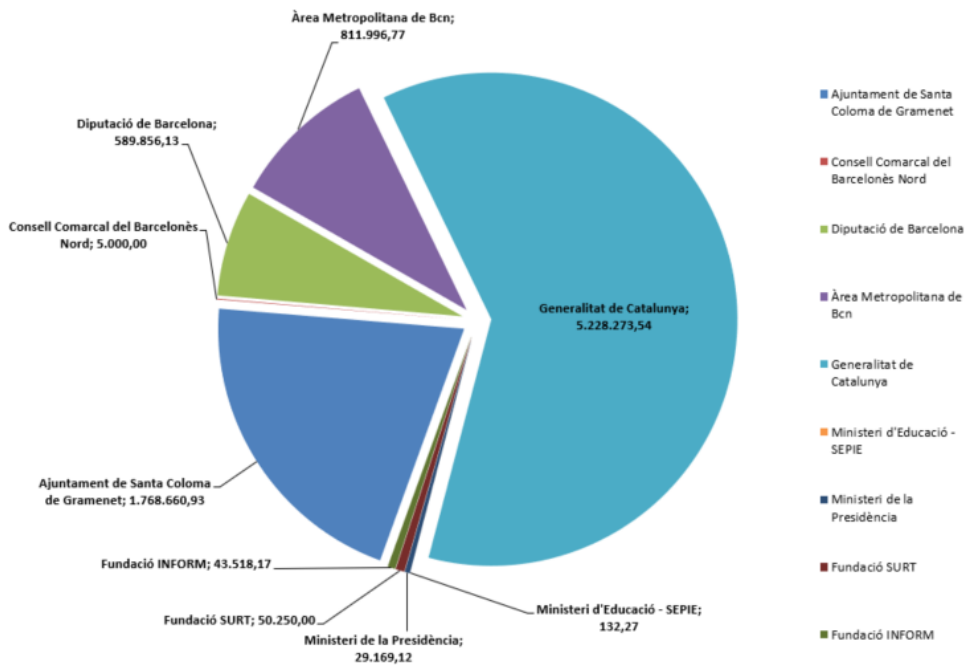


## GESTIÓ ECONÒMICA

### Evolució dels ingressos i les despeses



### Procedència subvencions

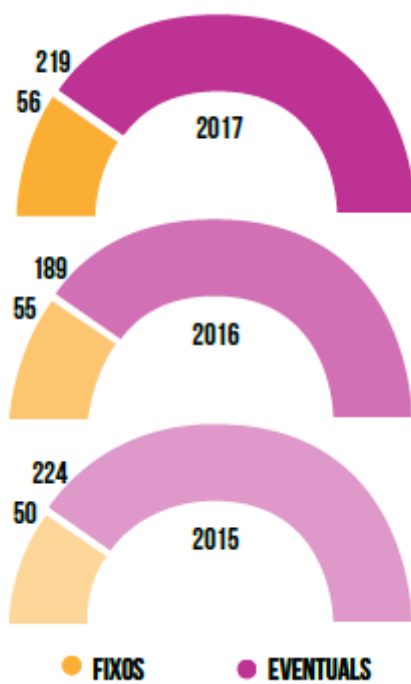


## GESTIÓ DE RECURS HUMANS

### Plantilla per categories

	2017	2016	2015
Gerent	1	1	1
Caps de Servei	3	3	3
Caps de Centre i Secció	6	6	6
Tècnics/ques i Docents	68	61	54
Administratius/ves i Aux.	22	21	20
Vigilants	3	2	2
Plans Ocupació	152	130	168
Cases d'Oficis	20	20	20
	<b>275</b>	<b>244</b>	<b>274</b>

### Per tipus de contracte



## Per gènere



## Potenciar les competències de les persones treballadores

ÀMBIT D'ACTUACIÓ GENERAL	ÀMBIT D'ACTUACIÓ ESPECÍFICA	Núm. persones participants	Núm. d'hores laborals	Núm. de cursos
AUTOFORMACIÓ	Emprenedoria	2	30	1
	Habilitats generals	32	150	5
	Igualtat	6	30	1
	Coneixements del lloc de treball	6	360	6
	Medi Ambient	2	30	1
	RSC	1	30	1
	Salut laboral	1	10	1
	Sistemes d'informació	11	30	1
EMPRENEDORIA	Emprenedoria	8	78	7
PROPI DEL LLOC DE TREBALL	Coneixements del lloc de treball	6	115	6
PREVENCIÓ DE RISCOS	Igualtat	2	10	1
	Salut laboral	5	4	2
	Seguretat laboral	532	169	58
SISTEMES D'INFORMACIÓ	Sistemes d'informació	32	824	4
SISTEMA DE GESTIÓ	Sistema de gestió	17	18	1
<b>TOTALS</b>		<b>663</b>	<b>1.888</b>	<b>96</b>

## Seguretat i salut laboral



Per altra banda, un **47,2%** de les persones treballadores de Grameimpuls han pogut gaudir de mesures de conciliació al llarg de l'any 2017, xifra que representa un increment de prop de 7 punts percentuals respecte les dades que varen ser registrades en el curs anterior. Entre les mesures de conciliació concretes destaquen: l'adaptació horària per cures de familiars, el teletreball, la flexibilitat horària d'entrada i sortida en la jornada laboral o les llicències per estudis vinculats al lloc de treball, per mencionar alguns exemples.